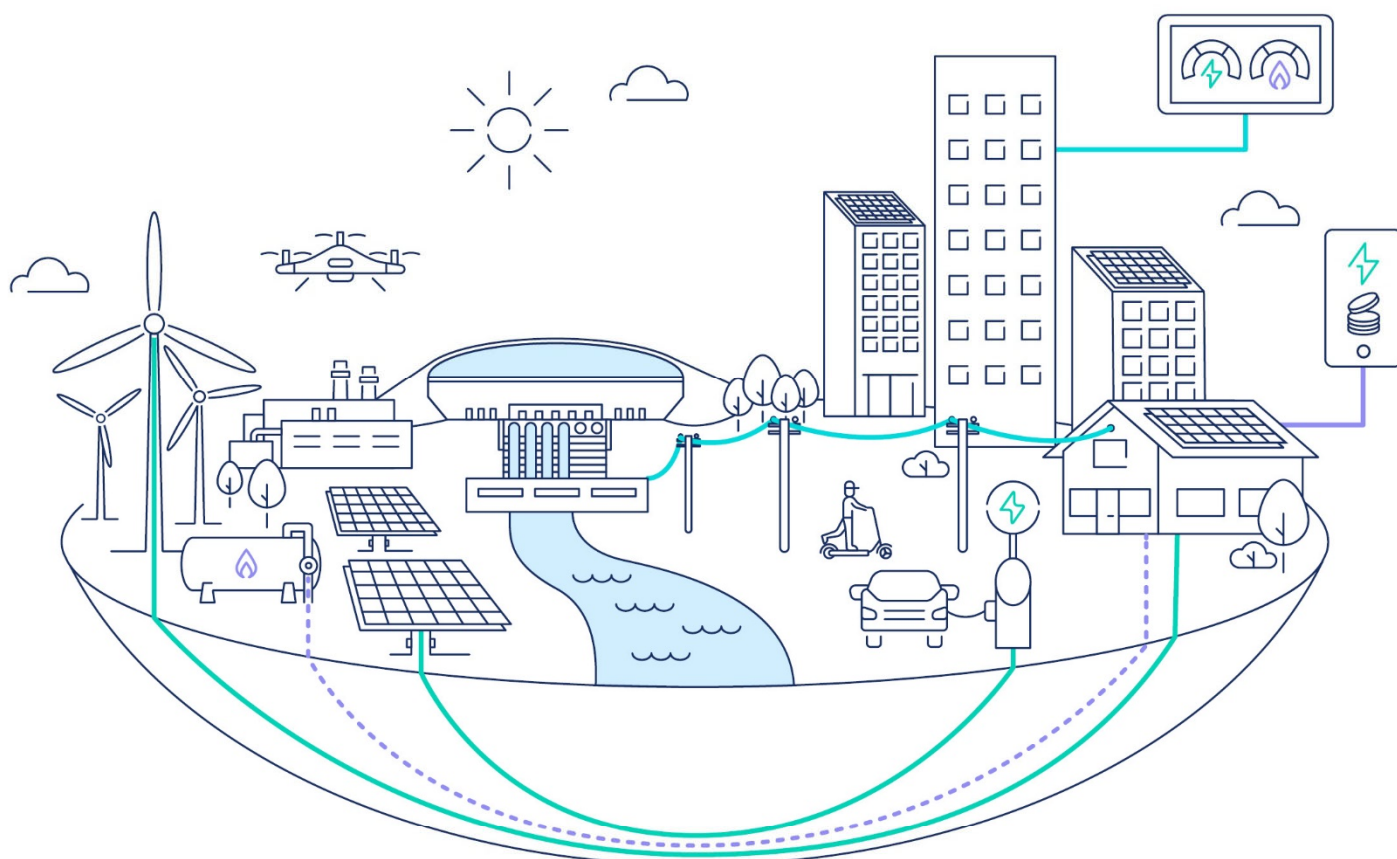


# UAB „Ignitis renewables“ 2021 m. metinis pranešimas

Konsoliduotas metinis pranešimas už 2021 m. gruodžio 31 d. pasibaigusius metus bei konsoliduotos ir bendrovės finansinės ataskaitos už 2021 m. gruodžio 31 d. pasibaigusius metus, parengtos pagal tarptautinius finansinės atskaitomybės standartus, priimtus taikyti Europos Sąjungoje, pateikiamos kartu su nepriklausomo auditoriaus išvada už 2021 m. gruodžio 31 d. pasibaigusius metus



# Turinys

<b>1</b>	<b>Apžvalga</b>	<b>3</b>
	1.1 Vadovo pranešimas	4
	1.2 Svarbiausi įvykiai	5
	1.3 Rezultatų apžvalga	6
<b>2</b>	<b>Verslo apžvalga</b>	<b>9</b>
	2.1 Verslo profilis	10
	2.2 Verslo aplinka	11
	2.3 Strategija ir tikslai	13
<b>3</b>	<b>Rezultatai</b>	<b>18</b>
	3.1 Metiniai rezultatai	19
	3.2 Trijų metų santrauka	25
<b>4</b>	<b>Valdymo ataskaita</b>	<b>26</b>
	4.1 Valdysenos modelis	27
	4.2 Valdyba	28
	4.3 Žmonės ir atlygis	34
	4.4 Rizikos ir jų valdymas	38
	4.5 Informacija apie dukterines įmones	45
<b>5</b>	<b>Tvarumo (socialinės atsakomybės) ataskaita</b>	<b>49</b>
<b>6</b>	<b>Finansinės ataskaitos</b>	<b>58</b>
	6.1 Konsoliduotos ir Bendrovės finansinės ataskaitos	59
	6.2 Nepriklausomo auditoriaus išvada	103
	6.3 Informacija apie auditorių	107
<b>7</b>	<b>Papildoma informacija</b>	<b>108</b>
<b>8</b>	<b>Trumpiniai</b>	<b>110</b>
<b>9</b>	<b>Atsakingų asmenų patvirtinimas</b>	<b>111</b>

# 1. Apžvalga

---

1.1	Vadovo pranešimas	4
1.2	Svarbiausi įvykiai	5
1.3	Rezultatų apžvalga	6

---

# 1.1 Vadovo pranešimas

Gerbiamieji,

Šiandien visas pasaulis išgyvena milžiniškus ir didele dalimi negrįžtamus pokyčius. Globalinis atšilimas, pandemija, o vėliau ir prasidėję kariniai veiksmai Europoje padarė mūsų gyvenimą visiškai kitokį, negu jis buvo iki šiol. Panašu, kad visi turime jau šiandien priprasti gyventi naujojoje realybėje ir tik nuo mūsų priklausys, kaip Žemė, kuri yra mūsų visų namai, atrodys rytoj.



Mūsų Bendrovė, kuri yra „Ignitis grupės“ dalis, atsidūrė šių įvykių ir pokyčių epicentre. Šiandien kaip niekad aktualios temos, kurios sudaro „Renewables grupės“ veiklos ašį: atsakingas požiūris į Žemėje sukauptus, tačiau ribotus resursus, spartesnis senųjų energetikos išteklių pakeitimas žaliaja energija, siekiant Jungtinių Tautų ir kitų tarptautinių organizacijų išsikeltų tikslų, visuomenės švietimas apie žaliosios energetikos naudą ateities kartoms.

Ankstesni metai padėjo tvirtą pagrindą mūsų stabiliam ilgalaikiam augimui. Projektų portfelis toliau nuosekliai augo, daugėjo įvedamų į eksploataciją objektų. „Ignitis grupės“ instaliuotos žaliosios gamybos galios rodiklis padidėjo iki 1,2 GW.

Žinoma, kad tokį spartų augimą lėmė pernai visu pajėgumu pradėjęs veikti mūsų vienas didžiausių Lenkijoje Pomeranijos vėjų jėgainių parkas (94 MW). Ši priežastis lėmė ir tai, kad „Renewables grupės“ koreguotas EBITDA augo 58 procentais ir sudarė 14,1 mln. Eur, kas yra 5,2 mln. Eur daugiau, negu 2020 metais. Padidinome ir vystomų projektų apimtį iki 460 MW, įžengę į Latvijos rinką bei išplėtę savo portfelį Lenkijos rinkoje.

Šiomet neketiname sustoti ir didinsime pagreitį su žaliosios transformacijos projektais ir Lietuvoje, ir visame Baltijos jūros regione. Siekiame tapti pažangiausia regione žaliosios energetikos Bendrove, vykdančia didžiausius vėjo jėgainių projektus. Toliau nuosekliai plės ir mūsų veiklos geografija. Visų šių pokyčių siekiamas rezultatas – iki 2025 metų „Ignitis grupės“ instaliuota Žaliosios gamybos galia turėtų išaugti beveik dukart - iki 2,0-2,2 GW.

Augant ambicijoms, įmonėje didėja ir pačių įvairiausių kompetencijų poreikis. Vien per pastaruosius metus mūsų komanda išaugo iki beveik 30 darbuotojų, o šiomet plėsimės dvigubai. Siekiame prisitraukti aukščiausios kvalifikacijos ir motyvacijos specialistus iš visos Šiaurės ir Centrinės Europos regiono.

Taigi, užsisekite saugos diržus, nes mūsų kelionė link energetiškai sumanaus pasaulio tik prasideda. Pažadu Jums, kad ji bus labai įdomi ir įtraukianti.

Thierry Aelens  
Generalinis direktorius  
Ignitis Renewables

## 1.2 Svarbiausi įvykiai

### Per ataskaitinį laikotarpį

#### Gegužė

- Pomeranijos VP (94 MW) Lenkijoje pagamino pirmąją elektros energiją.

#### Birželis

- Inicijuotas „Ignitis grupės“ atsinaujinančių išteklių energetikos įmonių, išskyrus Kauno HE ir Kruonio HAE, konsolidavimo projektas.

#### Rugpjūtis

- Pasirašyta sąlyginė sutartis trijų, ankstyvos vystymo stadijos, vėjo parkų Latvijoje įsigijimui, kurių bendra galia siekia apie 160 MW.
- Nepriklausomu „Ignitis renewables“ valdybos nariu išrinktas Peter Overgaard.

#### Lapkritis

- Pasirašyta sąlyginė sutartis įsigyti Lenkijoje vystomą saulės jėgainės portfelį, kurio bendra galia siekia iki 80 MW.

#### Gruodis

- Pasirašyta akcijų pirkimo-pardavimo sutartis, pagal kurią įsigyta Lenkijos bendrovės Silezija, vystančios 50 MW galios vėjo parką Lenkijoje, 100 % akcijų.
- Pomeranijos VP (94 MW) Lenkijoje išduota gamybos licencija, kuri leidžia gaminti elektros energiją pagal skatinamąjį 214,98 PLN/MWh (apie 47 Eur/MWh) tarifą (angl. *contract for difference, CfD*).
- Pasirašyta veikiančio 18 MW galios vėjo elektrinių parko Tuuleenergia 100% akcijų įsigijimo sutartis su Ignitis grupe.

### Po ataskaitinio laikotarpio

#### Sausis

- „Ignitis grupė“ pakeitė pasirašytos paskolos, skirtos Žaliosios gamybos plėtrai, sutarties esmines sąlygas: pratęstas paskolos išmokėjimo terminą 12 mėnesių iki 2023 m. vasario 2 d.; maksimali paskolos suma sumažinta nuo 293 mln. eurų iki 260 mln. Eurų.
- Įsteigta nauja dukterinė įmonė Latvijoje Ignitis renewables Latvia, SIA, siekiant sukurti paprastesnę, greitesnę ir efektyvesnę būdą veikti Latvijos atsinaujinančios energetikos rinkoje.

#### Vasaris

- „Ignitis renewables“ vadovu paskyrėme Thierry Aelens, gerbiamą aukščiausio lygio vadovą, sukopusį patirtį jūrinio vėjo parkų projektų vystyme, dirbant lyderiaujančiose tarptautinėse energetikos bendrovėse.
- Nepavykus susitarti dėl priimtino gražos lygio, kuris atitiktų mūsų nustatytos tikslinės gražos rėžį, nutraukėme sąlyginę sutartį su Lenkijos saulės jėgainių portfelio I (iki 170 MW) vystytoju.

#### Kovas

- Latvijoje įsteigtos dvi naujos „Ignitis Renewables“ dukterinės įmonės, skirtos vėjo ir saulės energijos projektų plėtrai Latvijos atsinaujinančios energijos rinkoje.

# 1.3 Rezultatų apžvalga

## Finansiniai

### EBITDA, Koreguotas EBITDA <sup>AVR</sup> Mln. Eur



2021 m. koreguotas EBITDA buvo 57,8 %, arba 5,2 mln. Eur didesnis nei 2020 m. pagrindu dėl naujo Pomerania VP (94 MW), kurio veiklos pradžia 2021m. rugpjūčio mėn.

2021 m. ataskaitinis EBITDA buvo 13,2 %, arba 1,2 mln. Eur didesnis nei 2020 m. pagrindu dėl Pomerania VP komercinės veiklos pradžios (*angl. COD*) gruodį.

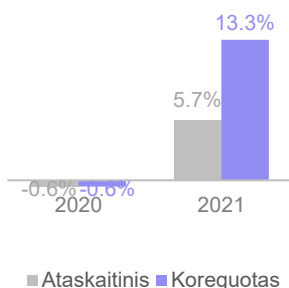
### Grynasis pelnas, Koreguotas grynasis pelnas <sup>AVR</sup> Mln. Eur



2021 m. koreguotas grynasis pelnas buvo 6,0 mln. Eur didesnis nei 2020 m. pagrindu dėl koreguoto EBITDA teigiamos įtakos.

Pagrindinė ataskaitinio grynojo pelno pokyčio priežastis – koreguoto EBITDA teigiama įtaka.

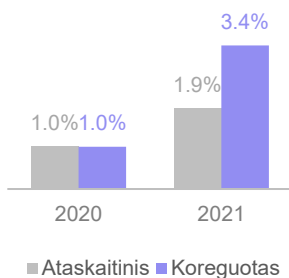
### ROE, Koreguotas ROE <sup>AVR</sup> %



Koreguotas ROE didėjo iki 13,3 % dėl išaugusio koreguoto grynojo pelno.

Ataskaitinis ROE taip pat didėjo iki 5,7 % dėl didesnio grynojo pelno.

### ROCE, Koreguotas ROCE <sup>AVR</sup> %

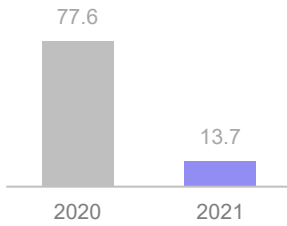


Koreguotas ROCE išaugo iki 3,4 %. Viena pagrindinių priežasčių – išaugęs koreguotas EBIT, kurį daugiausiai paveikė didesnė koreguota EBITDA.

Ataskaitinis ROCE išaugo iki 1,9 % dėl išaugusio ataskaitinio EBIT, kurį daugiausiai paveikė didesnė ataskaitinė EBITDA.

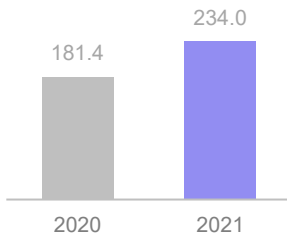
<sup>AVR</sup> Alternatyvūs veiklos rodikliai – tai vidiniam veiklos valdymo vertinimui naudojami pakoreguoti šiame pranešime pateikiami skaičiai. Šie rodikliai nėra apibrėžti tarptautiniais finansinės atskaitomybės standartais (TFAS) ir neatitinka TFAS reikalavimų. Alternatyvių veiklos rodiklių apibrėžtys pateiktos „Ignitis grupės svetainėje ([nuoroda](#))“.

**Investicijos** <sup>AVR</sup>  
Mln. Eur



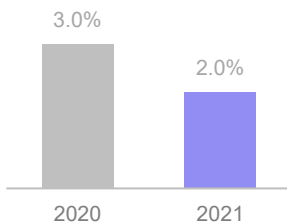
2021 m. investicijos siekė 13,7 mln. Eur ir buvo 63,9 mln. Eur mažesnės nei 2020 m. Pagrindinė mažesnių investicijų priežastis buvo kovo mėn. užbaigtos Pomeranijos VP statybos bei dar neįsibėgėjęs naujai vystomų projektų investicijos.

**Grynoji skola** <sup>AVR</sup>  
Mln. Eur



2021 m. grynoji skola išaugo 29,0 % iki 234,0 mln. Eur dėl naujų investicijų į vėjo jėgainių parkų projektus bei apyvartinio kapitalo finansavimo.

**FFO / Grynoji skola** <sup>AVR</sup>  
%

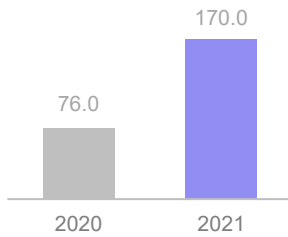


FFO / Grynosios skolos rodiklis sumažėjo nuo 3,0 %, iki 2,0 % dėl išaugusio EBITDA rodiklio.

<sup>AVR</sup> Alternatyvūs veiklos rodikliai – tai vidiniam veiklos valdymo vertinimui naudojami pakoreguoti šiame pranešime pateikiami skaičiai. Šie rodikliai nėra apibrėžti tarptautiniais finansinės atskaitomybės standartais (TFAS) ir neatitinka TFAS reikalavimų. Alternatyvių veiklos rodiklių apibrėžtys pateiktos „Ignitis grupės“ svetainėje ([nuoroda](#)).

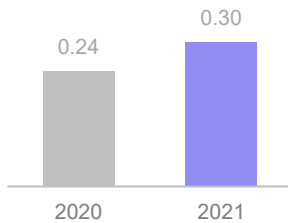
## Veiklos

### Instaliuota galia MW



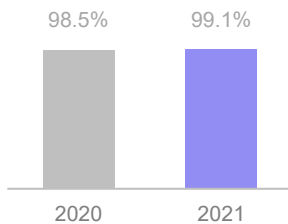
Instaliuota galia per 2021 m. metus padidėjo 94 MW dėl komercinę veiklą gruodžio mėn. pradėjusio Pomerania VP.

### Pagaminta elektros energija (neto) TWh



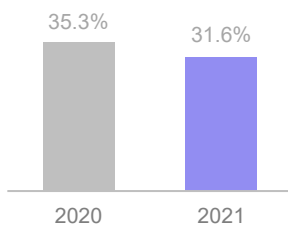
2021 m. pagamintos elektros energijos (neto) kiekis išaugo 25,8 %. Tokį rezultatą lėmė Pomeranijos VP, kuris pagamino pirmąją elektrą 2021 m. liepos mėn. ir persvėrė veikiančių VP neigiamą mažesnio vėjo greičio efektą.

### Vėjo jėgainių prieinamumo koeficientas %



Vėjo parkų prieinamumo koeficientas pagerėjo 0,5 p.p., lyginant su 2020 m.

### Vėjo jėgainių apkrovos koeficientas %



Santykinai lėtesnis vėjo greitis 2021 m. buvo pagrindinė veikiančių vėjo parkų apkrovos koeficiento sumažėjimo priežastis.



## 2. Verslo apžvalga

---

2.1	Verslo profilis	10
2.2	Veiklos aplinka	11
2.3	Strategija	13

---

## 2.1 Verslo profilis

### Veikla

UAB „Ignitis renewables“ kartu su dukterinėmis įmonėmis valdo atsinaujinančios energetikos projektus Baltijos šalyse ir Lenkijoje bei yra atsakinga už efektyvų veikiančių vėjo jėgainių darbą, statomų parkų priežiūrą ir naujos generacijos plėtrą. Vykdydama naujus energijos gamybos iš vėjo ir saulės projektus, UAB „Ignitis renewables“ įgyvendina strateginį AB „Ignitis grupė“ siekį didinti žaliosios generacijos portfelį.

### Pajamų modelis

Atsinaujinančios energijos ilgalaikės paramos schemas (FiT, FiP, CfD), ilgalaikės elektros prekybos sutartys, rinkos kaina.

### Pagrindiniai klientai

Bendrovės valdomų dukterinių įmonių pagamintos elektros energijos galutinis pirkėjas yra elektros energijos biržos bei verslo klientai.

### CO2 neutralumo siekio palaikymas

Vystant CO2 neišskiriančius elektros energijos gamybos pajėgumus.

### Portfelis ir rinkos

„Renewables grupės“ įmonėms priklauso keturi veikiantys vėjo elektrinių parkai, kurių bendra galia siekia 58 MW, dar 18 MW galios vėjo parkas veikia Estijoje. 2021 m. pavasarį „Renewables grupė“ taip pat pagamino pirmąją elektrą 94 MW galios vėjo elektrinių parke Lenkijoje, Pomeranijoje. Mažeikių rajone jau prasidėjo vėjo elektrinių parko statyba, o jame 2022 m. pabaigoje žaliąją elektros energiją gamins 14 vėjo elektrinių, kurių bendra instaliuota galia sieks apie 63 MW.

#### Veikiantys pajėgumai (170 MW):

- Eurakro VP (24 MW)
- Vėjo gūsio VP (19 MW)
- Vėjo vato VP (15 MW)
- Tuuleenergia VP (18 MW)
- Pomeranijos VP (94 MW)

#### Statomi pajėgumai (63 MW):

- Mažeikių VP (63 MW)

#### Vystomi pajėgumai (pažengusi stadija) (iki 130 MW):

- Lenkijos saulės jėgainių portfelis II (iki 80 MW)
- Silesia VP (50 MW)

#### Vystomi pajėgumai (ankstyva stadija) (apie 1 030 MW):

- Lietuvos jūrinis VP I (700 MW)
- Plyno lauko projektų portfelis (apie 170 MW)
- Latvijos VP portfelis I (apie 160 MW)

## 2.2 Verslo aplinka

### Rinkos apžvalga

Lietuvos Respublikoje 2020 m. buvo priimtas Nacionalinis energetikos ir klimato srities veiksmų planas, atitinkantis Europos žaliojo kurso iniciatyvą. Pagrindinis 2030 m. tikslas yra iki 45 % didinti elektros iš atsinaujinančių išteklių dalį galutiniams vartotojams (nuo ~20 % 2020 m.), teikiant prioritetą vėjo energijai, kuri turėtų sudaryti bent 70 % visos pagamintos elektros energijos. Atsižvelgiant į tai, kad Lietuva yra energijos importuotoja su vienu žemiausiu vietinės gamybos rodikliu Europoje (apie 40 %, pagal 2020 m. rodiklius) bei jos ambicingą tikslą pagaminti 80–85 % viso suvartojamos energijos lygio 2030 m., 2021 m. didžioji dalis pastangų buvo skirta reguliacinės aplinkos, skirtos jūrinio vėjo Baltijos jūroje vystymui, kūrimui. Dėl to, Lietuvos Seimas kovo 31 d. priėmė teisės aktų pakeitimus, kuriais remiama jūros vėjo jėgainių plėtra Baltijos jūroje ir numatomas aukcionas, kuris Lietuvoje tikėtina prasidės 2023 m. rugsėjo 1 d. Pataisos taip pat nustato laimėtojo atrankos būdą, skatinimo schemą - dvipusis sandoris dėl kainų skirtumo (angl. *two-side CfD*) ir tinklo prijungimo modelius bei kitas aukciono sąlygas. Be to, agentūra taip pat paskelbė pirkimus dėl vėjo ir jūros dugno tyrimų, kuriuos tikimasi baigti iki aukciono. Taip pat, 2021 m. IV ketv. Energetikos ministerija pristatė pradinį planą numatantį antro vėjo parko aukcioną, kuris turėtų prasidėti 2024 m. (dar 700 MW). Tačiau, daugiau klausimų apie šį planą bus atsakyta antroje 2022 m. pusėje.

Žalioji gamyba yra pagrindinė „Ignitis grupės“ vystymosi kryptis, todėl nuolat dalyvaujama susijusiose veiklose (pvz.: viešosiose konsultacijose, įstatyminėse iniciatyvose ir kt.). Be mūsų pastangų siekiant jūros vėjo parkų vystymo Baltijos jūroje, ir toliau ieškome galimybių namų rinkoje. Toliau esančioje lentelėje parodome artėjančius atsinaujinančios energijos šaltinių aukcionus bei nurodome mūsų vystomų projektų sąsajas. Žinoma, vystomų projektų kiekis nuolat auga mums dirbant ties Žaliosios gamybos tikslais. Bendrai mūsų tikslinėje Žaliosios gamybos rinkoje iki 2030 m. turėtų būti instaliuota daugiau nei 21,9 GW papildomų atsinaujinančių pajėgumų, o jų didžiausia dalis (18,5 GW) numatoma Lenkijoje, nes ji planuoja palaipsniui atsisakyti anglies, kuri šiuo metu sudaro apie 85 % elektros gamybos dalies. Atsinaujinančių išteklių plėtra Baltijos šalyse taip pat neturėtų atsilikti, nes, atsižvelgiant į augimo potencialą, pajėgumų turėtų išaugti dvigubai ir daugiau, panašiai kaip ir Lenkijoje.

Aukcionai planuojami „Renewables grupės“ namų rinkoje<sup>1</sup>

	Lenkija		Lietuva	Estija	Estija ir Latvija kartu	Iš viso
Augimo potencialas	2,5x		2,1x – 3,7x	2,4x	n/a	2,4x – 2,6x
Instaliuota galia						
Tikslai iki 2030 m.	30,9 GW		4,0 – 7,0 GW	2,2 GW	n/a	37,1 – 40,1 GW
2021.12.31 duomenimis	12,4 GW		1,9 GW	0,9 GW	n/a	15,2 GW
Galimi aukcionai						
Metai	2022–2027 m. <sup>2</sup>	2025–2027 m.	2023 m.	2022–2023 m.	2025–2026 m.	
Technologija	Neutralus	Jūros vėjo parkas	Jūros vėjo parkas	Neutralus	Jūros vėjo parkas	
Galua	9,0 GW	5,0 GW	0,7 GW <sup>3</sup>	0,4 GW <sup>4</sup>	1,0 GW	16,1 GW
Statusas	Planuojama	Planuojama	Planuojama	Planuojama	Planuojama	
Paramos schema	Indeksuojamas CfD	Indeksuojamas CfD	Fiksuotas CfD	Fiksuotas CfD	Bus paskelbta vėliau	
Paramos teikimo laikotarpis	15 m.	25 m.	15 m.	12 m.	Bus paskelbta vėliau	
Aktualumas „Renewables grupės“ projektams	Lenkijos saulės jėgainių portfelis II	Bus paskelbta vėliau	Lietuvos jūrinio vėjo parkas I	Bus paskelbta vėliau	Bus paskelbta vėliau	

<sup>1</sup> Informacija pateikta pagal viešai prieinamą informaciją („Wood Mackenzie, „Irena“ ir kt.).

<sup>2</sup> Dabartinio atsinaujinančių išteklių aukciono sistemos pratęsimas iki 2027 m. buvo patvirtintas EK. Numatyta galua yra pavyzdinė ir priklausys nuo konkrečių technologijų dalies.

<sup>3</sup> Antrasis aukciono etapas su papildoma 700 MW galua, kuris turėtų prasidėti 2024 m., dar yra svarstomas.

<sup>4</sup> Galua skaičiuojama pagal šias prielaidas: aukcione numatyta technologija – neutralus, vėjo galios naudingumas – 35 %, saulės – 11,5 %. Lenkijos aukcione proporcija tarp vėjo ir saulės projektų nustatyta po lygiai (50:50), o kitose šalyse dominuoja vėjo projektai.

## 2.3 Strategija

### Apžvalga

Bendrovė yra „Ignitis grupės“ dalis bei vykdo veiklą siekiu užtikrinti 2020 m. atnaujintos „Ignitis grupės“ strategijos įgyvendinimą, kuri yra taikoma visoms „Ignitis grupės“ dukterinėms bendrovėms.

Strategijoje darnumas sudaro labai svarbią dalį. „Ignitis grupė“ spartina pokyčius, kurie prisidės prie šiltnamio efektą sukeliančių dujų kiekio mažinimo pasaulyje, keičia savo veiklos modelius, kurdami ir diegdami sumanius energetikos sprendimus, plečia savo veiklą regione ir ieško naujų galimybių rinkose, kuriose vyksta esminiai energetikos pokyčiai.

Strategijoje „Ignitis grupė“ susitelkia į keturis strateginius prioritetus. Pirma, kuria tvarią ateitį be anglies ir branduolinės energijos. Aplinkosaugos, socialinės atsakomybės ir gerosios valdymo praktikos kriterijus integruoja į savo strateginius tikslus ir tvirtai įsipareigojame kurti darnesnę ateitį. „Ignitis grupė“ verslo tikslai dera su Jungtinių Tautų Darnaus vystymosi tikslais (DVT) ir „Ignitis grupė“ įsipareigoja iki nulinio sumažinti grynąjį išmetamojo anglies dvideginio (CO<sub>2</sub>) kiekį iki 2050 m. Taip pat „Ignitis grupė“ siekia savo veiklas suderinti su mokslu grįstais tikslais, kad užtikrintų verslo modelį, kuris padėtų išlaikyti ne didesnę nei 1,5 °C klimato šiltėjimą. Antra, užtikrina energetikos sistemos patikimumą ir lankstumą bei skatiname energetikos pokyčius ir vystymąsi. Trečia, plečia žaliają gamybą prisideddami prie regioninių energetikos tikslų įgyvendinimo. Siekia išvystyti 4 GW instaliuotos galios žaliosios gamybos pajėgumus iki 2030 m. Ketvirta, išnaudoja plėtros galimybes ir vystome inovatyvius sprendimus, kad gyvenimas būtų lengvesnis ir energetiškai sumanus.

„Renewables grupės“ didžiausias dėmesys yra namų rinkoms – Baltijos šalims, Lenkijai. Taip pat aktyviai ieškoma naujų galimybių šalyse, kuriose vyksta esminiai energetikos pokyčiai.

Įgyvendindami strateginius prioritetus itin didelį dėmesį skiriame finansinei drausmei. Įsitraukę darbuotojai, lanksčios komandos, mokymosi kultūra, tvirtas organizacijos valdymo modelis ir veiklos skaitmenizavimas yra „Ignitis grupės“ strategijos sudėtinė dalis.

Siekiant kasmet užtikrinti strategijos įgyvendinimą, „Ignitis grupė“ skelbia strateginį planą su strateginiais tikslais ir pagrindiniais veiklos rodikliais kitiems keturiems metams, kuriais vykdydamos veiklą vadovaujasi ir už kurių įgyvendinimą yra atsakingos „Ignitis grupės“ dukterinės bendrovės.

### Mūsų vertybės



#### ATSAKOMYBĖ

Rūpi. Darau. Žemei.  
Pradedu nuo savęs.



#### PARTNERYSTĖ

Skirtingi. Stiprūs.  
Išvien.



#### ATVIRUMAS

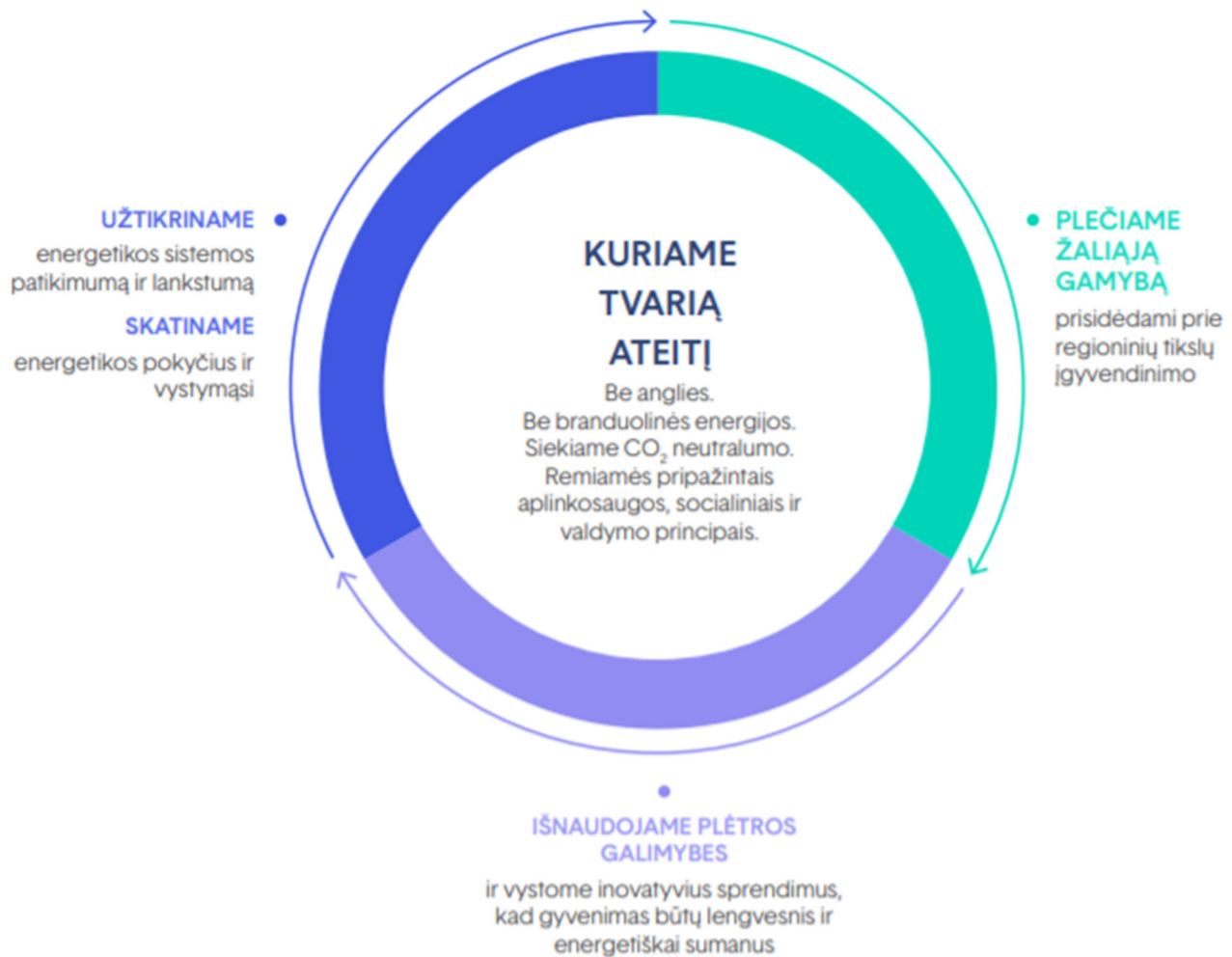
Matau. Suprantu.  
Dalinuosi. Atsiveriu  
pasauliui.



#### TOBULĖJIMAS

Smalsiai. Drąsiai.  
Kasdien.

Siekdami savo **vizijos**, keičiamės, kad **pasaulis taptų tvaresnis**.



Visose veiklose mus vienija **misija kurti energetiškai sumanų pasaulį**.

## Veiklos planai ir tikslai

„Renewables grupė“ prisideda įgyvendinant „Ignitis grupės“ žaliosios gamybos plėtros tikslus, vystant vėjo sausumoje ir atviroje jūroje bei saulės technologijas įvairiuose projekto vystymo etapuose.

Mūsų metiniai tikslai ir jų pasiekimo apžvalga išsamiai aprašyta 4.3 skyriuje „Žmonės ir atlygis“.

## Investicijos

### Apžvalga

Investicijomis planuojama padidinti „Ignitis Grupės“ grupės žaliosios gamybos instaliuotą galią, nuo esamų 1,1 GW iki 2,0-2,2 GW iki 2025 m. „Renewables grupė“ atliks pagrindinį vaidmenį investuojant į atsinaujinančios energetikos projektus, kurie apimtų vystomų projektų statybų užbaigimą, naujų projektų įsigijimus bei plyno lauko investicijas, užsitikrinant teises į žemę, skirtą sausumos vėjo ir saulės parkų vystymui.

„Ignitis Grupė“ laikosi griežtų investavimo principų, kuriuose numatytos Žaliosios gamybos plėtros projektams taikomos siektinos gražos normos užtikrina pridėtinės vertės kūrimą. Investavimo politikoje numatytas aukšto vienaženklis–žemo dviženklis skaitmens siektinos nuosavybės gražos kriterijus, priklausomai nuo projektų rizikos lygio. 2022 m. planuojame pradėti turto rotavimo programą. Sieksime parduoti iki 49 % išvystytų Žaliosios gamybos projektų nuosavybės, kad sukurtume pridėtinę vertę ir uždirbtume papildomą gražą, kuri galėtų būti panaudota plėtrai ateityje.

### Vykdomos ir planuojamos investicijos

	Statomi	Vystomi (pažengusioje stadijoje)		
Projektas	Mažeikių VP	Lenkijos saulės jėgainių portfelis II	Silezijos VP	„Moray West“ jūrinio vėjo parkas
Šalis	Lietuva	Lenkija	Lenkija	Jungtinė Karalystė
Technologija	Sausumos vėjo parkas	Saulės jėgainė	Sausumos vėjo parkas	Jūros vėjo parkas
Galia	63 MW	Iki 80 MW	50 MW	850–900 MW
Tikėtina komercinės veiklos pradžia	2023 m. I ketv.	2022–2023 m.	2023 m. IV ketv.	2025 m.
Investicijos	~80–85 mln. Eur	~50 mln. Eur	~70 mln. Eur <sup>3</sup>	Neskelbiama
Paramos schema	Veiks rinkos sąlygomis	15 metų indeksuojamas CfD (dalinai taikomas ~53–56 Eur/MWh <sup>1</sup> ) / elektros energijos pirkimo sutartis	15 metų indeksuojamas CfD – ~55 Eur/MWh <sup>4</sup>	15 metų indeksuojamas CfD (planuojamas)
Nuosavybė	100 %	100 % <sup>2</sup>	100 %	5 % (bendradarbiaujame su „Ocean Winds“, bendra įmone lygiomis teisėmis valdoma „EDP Renewables“ ir „Engie“)
Progresas	<ul style="list-style-type: none"> <li>Užbaigti kelių tiesimo, pamatų darbai bei pagrindas pagrindiniam kranui.</li> <li>Pabaigti 30 ir 110 kV požeminių laidų tiesimo, 110 / 30 kV transformatorinės statymo darbai.</li> <li>Vyksta tinklo jungties rekonstrukcijos darbai.</li> <li>Pradėtas vėjo turbinų generatorių transportavimas</li> </ul>	<ul style="list-style-type: none"> <li>Projektai yra įvairiose vystymo stadijose, o komercinės veiklos pradžia planuojama apie 2022–2023 m.</li> <li>Šiuo metu, 21 projektas, kurių bendra galia siekia apie 20 MW, laimėjo sutartis su skatinamaisiais (CfD) tarifais ~53–56 Eur/MWh ribose<sup>1</sup></li> </ul>	<ul style="list-style-type: none"> <li>Vėjo turbinų (WTG) tiekimo ir techninės priežiūros sutartis pasirašyta su „Nordex“</li> <li>Statybos darbai turėtų būti pradėti 2022 m. III ketv., o komercinė veiklos pradžia planuojama IV ketv. 2023 m.</li> <li>Bendros numatomos investicijos siekia apie 70 mln. Eur, įskaitant įsigijimo kainą ir statybos darbus</li> </ul>	<ul style="list-style-type: none"> <li>Projektas yra aktyviai vystomas</li> <li>Sudaryta sutartis su pageidaujama turbinų konkurso dalyviu, sudarytos pastočių inžinerijos, pirkimų ir statybų valdymo bei eksporto kabelių inžinerijos, pirkimų, statybų valdymo ir montavimo sutartys</li> <li>Pasirinktas ilgalaikis veiklos ir techninės priežiūros tiekėjas</li> <li>Atlikti geotechniniai ir geofiziniai tyrimai, siekiant parengti galutinį išsamų projektą</li> <li>Didelis tiekimo grandinės įsitraukimas, derybos su pagrindiniais rangovais</li> </ul>

<sup>1</sup> 228–242 PLN/MWh, taikant infliacijos indeksą 1,07 ir 0,2175 EUR/PLN valiutos kursą 2021 m. gruodžio 31 d.

<sup>2</sup> Po statybos darbų užbaigimo.

<sup>3</sup> Įskaitant projekto įsigijimo kainą ir statybos sąnaudas.

<sup>4</sup> 237,5 PLN/MWh, taikant infliacijos indeksą 1,07 ir 0,2175 EUR/PLN valiutos kursą 2021 m. gruodžio 31 d.



Vystomi pajėgumai (ankstyvoje stadijoje)			
Projektas	Latvijos VP portfelis I	Plyno lauko projektų portfelis	Lietuvos jūrinio vėjo parkas I
Šalis	Latvija	Lietuva, Lenkija	Lietuva
Technologija	Sausumos vėjo parkas	Sausumos vėjo parkas ir saulės jėgainė	Jūros vėjo parkas
Galia	Apie 160 MW	Apie 208 MW <sup>2</sup>	700 MW
Tikėtina komercinės veiklos pradžia	2025–2027 m.	2024–2026 m. <sup>3</sup>	2028 m.
Investicijos	~200 mln. Eur	Neskelbiama	Neskelbiama
Paramos schema	Veiks rinkos sąlygomis	Neskelbiama	15 metų CfD (planuojamas)
Nuosavybė	100 % <sup>1</sup>	100 %	51 % (bendradarbiaujame su „Ocean Winds“, įmone lygiomis teisėmis valdoma „EDP Renewables“ ir „Engie“)
Progresas	<ul style="list-style-type: none"> <li>– Pradėtas poveikio aplinkai vertinimas (PAV).</li> <li>– Vyksta projektavimo darbai.</li> <li>– Parengtas pirminis statybos leidimas VP stiebui ir pradėtas techninis projektas</li> </ul>	<ul style="list-style-type: none"> <li>– Sudarėme žemės nuomos sutartis, taip užsitikrinant žemės sklypus Lietuvoje ir Lenkijoje.</li> <li>– Užsitikrinus pakankamos apimties žemės sklypus, konkrečiose vietovėse bus inicijuotas PAV.</li> </ul>	<ul style="list-style-type: none"> <li>– Energetikos agentūra ir LR energetikos ministerija kartu su išorės konsultantais paruošė ir pristatė poveikio jūros aplinkai vertinimo ir poveikio aplinkai vertinimo (PAV) projektus bei pateikė juo viešajai konsultacijai.</li> <li>– Kovo 31 d. LR Seimas priėmė teisės aktų pataisas, kuriais remia jūros vėjo plėtrą Baltijos jūroje ir numato aukcioną, kuris Lietuvoje tikėtina prasidės 2023 m. rugsėjo 1 d.</li> </ul>

<sup>1</sup> Sudarytos žemės, skirtos pajėgumų vystymui, nuomos sutartys.

<sup>2</sup> Nurodyta galia susidaro iš skirtingų projektų, todėl planuojama komercinės veiklos pradžia skiriasi nuo projekto vystymo pažangos. Be to, veiklos susijusios su Lietuvos projektais turėtų prasidėti nurodyto laikotarpio pabaigoje.

<sup>3</sup> Gavus statybos leidimus.

## 3. Rezultatai

---

3.1	Metiniai rezultatai	19
3.2	Trijų metų santrauka	25

---

## 3.1 Metiniai rezultatai

### Pajamos

2021 m. pajamos padidėjo 19,7 %, lyginant su 2020 m., ir siekė 16,6 mln. Eur. Pagrindinė pajamų pokyčio priežastis - Pomeranija VP komercinės veiklos pradžia 2021 m. gruodžio mėn. (+3,4 mln. Eur). Teigiamą įtaką iš dalies atsvėrė mažesnės pajamos (-1,6 mln. Eur) iš veikiančių VP dėl mažiau palankesnių oro sąlygų elektros gamybai.

### Pajamos pagal šalis, mln. Eur

	2021 m.	2020 m.	Δ	Δ,%	2020 m.
Lietuva	13,2	13,9	(0,7)	(0,1 %)	79,5 %
Lenkija	3,4	-	3,4	100,0 %	20,5 %
<b>Pajamos</b>	<b>16,6</b>	<b>13,9</b>	<b>2,7</b>	<b>19,7 %</b>	<b>100,0 %</b>

2021 m. Lietuvoje „Renewables grupė“ uždirbo 79,5 % (2020 m. – 100,0 %) pajamų. Pradėjus Pomeranija VP komercinę veiklą, Pajamos Lenkijoje siekė 3,4 mln. Eur (2020 m. – pajamų užsienyje nebuvo).

### Sąnaudos

#### OPEX

2021 m. „Renewables grupės“ OPEX sudarė 6,5 mln. Eur ir padidėjo 31,2 % (+1,6 mln. Eur). Tokį pokytį lėmė atsinaujinančios gamybos plėtra, sąlygojusi išaugusias darbo užmokesčio sąnaudas (+0,7 mln. Eur arba +111,2 %), daugiausia dėl išaugusio darbuotojų skaičiaus (+13 naujų darbuotojų arba +100 %). Taip pat augo kitos sąnaudos (+0,7 mln. Eur arba 27,8 %) daugiausia dėl išaugusių konsultacinių paslaugų (+0,4 mln. Eur arba +62,6 %) bei verslo aptarnavimo paslaugų (+0,3 mln. Eur arba +38,3 %).

#### Nusidėvėjimas ir amortizacija

Nusidėvėjimo ir amortizacijos sąnaudos sumažėjo -1,8 mln. Eur (-25,1 %) dėl pratęsto veikiančių VP naudingojo tarnavimo laikotarpio. Nuo 2021m. sausio 1 d. nusidėvėjimo norma pakeista iš 25 į 30 metų.

### Sąnaudos, mln. Eur

	2021 m.	2020 m.	Δ	Δ,%
<b>OPEX <small>AVR</small></b>	<b>6,5</b>	<b>5,0</b>	<b>1,6</b>	<b>31,2 %</b>
Darbo užmokesčio ir susijusios sąnaudos	1,4	0,6	0,7	111,2 %
Remonto ir techninės priežiūros sąnaudos	1,8	1,7	0,1	5,8 %
Kita	3,4	2,7	0,7	27,8 %
<b>Nusidėvėjimas ir amortizacija</b>	<b>5,4</b>	<b>7,2</b>	<b>(1,8)</b>	<b>(25,1 %)</b>
<b>Iš viso sąnaudų</b>	<b>11,9</b>	<b>12,2</b>	<b>(0,2)</b>	<b>(2,1 %)</b>

## Koreguotas EBITDA

2021 m. koreguotas EBITDA sudarė 14,1 mln. Eur ir buvo 57,8 %, arba 7,5 mln. Eur didesnis nei 2020 m. Pagrindinė koreguoto EBITDA augimo priežastis buvo naujo Pomerania VP (94MW) elektros energijos gamybos veiklos pradžia 2021m. rugpjūčio mėn. (+6,3 mln. Eur). Teigiamą efektą iš dalies atvėrė mažesnis koreguotas EBITDA iš jau veikiančių Lietuvoje VP (-1,6 mln. Eur) dėl mažiau palankių oro sąlygų.

### Koreguotas EBITDA pagal veiklos pobūdį, mln. Eur

	2021 m.	2020 m.	Δ	Δ,%
Pagal ilgalaikes sutartis	11,6	13,2	(1,6)	(12,1 %)
Kita	2,5	(4,3)	6,8	n/a
<b>Koreguotas EBITDA</b> <small>AVR</small>	<b>14,1</b>	<b>8,9</b>	<b>5,2</b>	<b>57,8 %</b>

## EBITDA korekcijos

Per 2021 m. pelnas gautas prieš Pomeranijos VP (4,0 mln. Eur) komercinės veiklos pradžią yra pridedamas, nes jis atspindi pinigų įplaukas, kurios buvo kapitalizuotos pagal TAS. Pagal 16-tojo TAS pakeitimus, nuo 2022 m. pajamos prieš naudojimą bus apskaitomos pelno (nuostolių) ataskaitoje, o ne kapitalizuojamos balanse.

### EBITDA korekcijos, mln. Eur

	2021 m.	2020 m.	Δ	Δ,%
<b>EBITDA</b> <small>AVR</small>	<b>10,1</b>	<b>8,9</b>	<b>1,2</b>	<b>13,2 %</b>
Rezultatai iš gamybos iki komercinės veiklos pradžios	4,0	-	4,0	n/a
<b>Koreguotas EBITDA</b> <small>AVR</small>	<b>14,1</b>	<b>8,9</b>	<b>5,2</b>	<b>57,8 %</b>
<i>Koreguoto EBITDA marža</i> <small>AVR</small>	68,3 %	64,1 %	n/a	(4,2 p. p.)

## Grynasis pelnas

2021 m. koreguotas grynasis pelnas sudarė 5,9 mln. Eur ir buvo 6,0 mln. Eur didesnis nei 2020 m. Pagrindinės augimo priežastys - koreguoto EBITDA teigiama įtaka (+5,2 mln. Eur).

Ataskaitinis grynasis pelnas 2021 m. siekė 2,5 mln. Eur (2020 m. buvo grynasis nuostolis -0,1 mln. Eur). Pagrindinė augimo priežastis - ataskaitinio EBITDA teigiama įtaka (+1,2 mln. Eur).

## – Investicijos

2021 m. investicijos siekė 13,7 mln. Eur ir buvo 63,9 mln. Eur mažesnės nei 2020 m. Pagrindinės sumažėjimo priežastys buvo kovo mėn. užbaigtos Pomeranijos VP statybos bei dar neįsibėgėjusios naujai vystomų projektų investicijos.

## Turtas

2021 m. gruodžio 31 d. bendra turto vertė siekė 332,9 mln. Eur (36,0 % arba 87,7 mln. Eur padidėjimas nuo 2021 m. gruodžio 31 d.). Augimą daugiausia lėmė ilgalaikio turto padidėjimas (29,5% arba 63,2 mln. Eur), kurį pagrindė lėmė veikiančio 18 MW galios vėjo elektrinių parko Tuuleenergia 100% akcijų įsigijimas (21,3 mln. Eur), investicijos į Altiplano vystomą vėjo elektrinių parko projektą (10,9 mln. Eur) bei investicijos į vystomą VVP vėjo elektrinių parką (14,1 mln. Eur). Taip pat bendro turto augimui įtakos turėjo ir trumpalaikio turto augimas (83,5 % arba 24,4 mln. EUR), pagrindė dėl Pomerania VP išaugusios gautinų sumų už parduotą elektros energiją (12,4 mln. Eur) bei dėl padidėjusio pinigų likučio (14,8 mln. EUR) dėl didesnio EBITDA rezultato.

## Nuosavas kapitalas

2021 m. gruodžio 31 d. nuosavas kapitalas sudarė 46,8 mln. Eur ir išaugo 11,2 % arba 4,7 mln. Eur nuo 2020 m. gruodžio 31 d., dėl naujos akcijų emisijos, kuri buvo apmokėta nepiniginiais įnašais.

## Įsipareigojimai

Visi įsipareigojimai 2021 m. gruodžio 31 d. padidėjo 41,2 %, arba 83,0 mln. Eur. Tai daugiausiai lėmė paskolų išaugimas dėl naujų investicijų finansavimo.

## Balansas, mln. Eur

	2021.12.31	2020.12.31	Δ	Δ,%
Ilgalaikis turtas	277,7	214,4	63,2	29,5 %
Trumpalaikis turtas	53,7	29,2	24,4	83,5 %
<b>TURTO IŠ VISO</b>	<b>331,3</b>	<b>243,7</b>	<b>87,7</b>	<b>36,0 %</b>
Nuosavas kapitalas	46,8	42,1	4,7	11,2 %
Įsipareigojimų iš viso	284,5	201,6	83,0	41,2 %
Ilgalaikiai įsipareigojimai	261,9	128,1	133,8	104,5 %
Trumpalaikiai įsipareigojimai	22,7	73,5	(50,8)	(69,2 %)
<b>NUOSAVO KAPITALO IR ĮSIPAREIGOJIMŲ IŠ VISO</b>	<b>331,3</b>	<b>243,7</b>	<b>87,7</b>	<b>36,0 %</b>
<i>Turto apyvartumas</i> <small>AVR</small>	0,06	0,07	0,0	(15,4 %)
<i>ROA</i> <small>AVR</small>	0,9 %	(0,1 %)	n/a	1,0 p.p.
<i>Bendrojo likvidumo koef.</i> <small>AVR</small>	2,37	0,40	1,97	495,1 %

## Grynoji skola

2021 m. gruodžio 31 d. grynoji skola sudarė 234,0 mln. Eur., o tai yra 29,0 %, arba 52,6 mln. Eur, padidėjimas, lyginant su 2020 m. gruodžio 31 d.

FFO (12 mėn.) / Grynosios skolos rodiklis sumažėjo, nuo 3,0 % iki 2,0 %, dėl išaugusio EBITDA rodiklio.

## Grynoji skola, mln. Eur

	2021.12.31	2020.12.31	Δ	Δ,%
<b>Ilgalaikių finansinių įsipareigojimų viso</b>	<b>250,0</b>	<b>122,0</b>	<b>128,0</b>	<b>104,9 %</b>
Ilgalaikės paskolos	231,4	108,0	123,4	114,2 %
Nuomos įsipareigojimai (16-asis TFAS)	18,6	14,0	4,6	32,9 %
<b>Trumpalaikių finansinių įsipareigojimų viso</b>	<b>10,2</b>	<b>70,8</b>	<b>(60,5)</b>	<b>(85,6 %)</b>
Ilgalaikių paskolų einamųjų metų dalis	5,2	1,4	3,8	265,7 %
Trumpalaikės paskolos	2,7	59,7	(57,1)	(95,5 %)
Mokėtinos (įskaitant sukauptas) palūkanos	1,7	0,2	1,5	606,6 %
Nuomos įsipareigojimai (16-asis TFAS)	0,6	9,3	(8,7)	(93,6 %)
<b>Finansinės skolos <small>AVR</small></b>	<b>260,2</b>	<b>192,8</b>	<b>67,5</b>	<b>35,0 %</b>
<b>Pinigai ir jų ekvivalentai</b>	<b>26,2</b>	<b>11,4</b>	<b>14,8</b>	<b>129,1 %</b>
<b>Grynoji skola <small>AVR</small></b>	<b>234,0</b>	<b>181,4</b>	<b>52,7</b>	<b>29,0 %</b>
<i>Grynoji skola / koreguotas EBITDA (12 mėn.) <small>AVR</small></i>	16,6	20,3	(3,7)	(18,2%)
<i>Grynoji skola / EBITDA (12 mėn.) <small>AVR</small></i>	23,2	20,3	2,8	14,0%
<i>FFO (12 mėn.) / Grynoji skola <small>AVR</small></i>	2,0 %	3,0 %	n/a	(1,0 p. p.)
<i>Finansinės skolos / Nuosavas kapitalas <small>AVR</small></i>	5,6	4,6	1,0	21,4%
<i>Nuosavo kapitalo lygis <small>AVR</small></i>	0,14	0,17	(0,03)	(18,2%)

## Dividendai

2020 m. gruodžio 15 d. „Ignitis grupės“ valdyba patvirtino atnaujintą jos valdomų dukterinių įmonių dividendų politiką ([nuoroda](#)), pagal kurią:

1. dukterinių įmonių valdymo organai siūlo skirti pelno dalį dividendams už finansinius metus ar trumpesnę negu finansiniai metai laikotarpį - ne mažiau kaip 80 procentų įmonės grynojo pelno, gauto ataskaitiniu laikotarpiu, už kurį siūlomi dividendai;
2. dukterinių įmonių valdymo organai gali siūlyti skirti pelno dalį dividendams už finansinius metus ar trumpesnę negu finansiniai metai laikotarpį, jei ataskaitiniu laikotarpiu įmonė patyrė nuostolį, tačiau yra sukaupti nepaskirstytojo pelno iš ankstesnių ataskaitinių laikotarpių. Ši nuostata taikoma tik tuo atveju, kai yra būtinas poreikis jos patronuojančiai bendrovei gauti dividendus, įgyvendinant patronuojančios bendrovės dividendų politiką;
3. dukterinių įmonių valdymo organai gali siūlyti nustatyti mažesnę už 1 papunktyje Įmonėms nustatytą dividendams išmokėti skirtą pelno dalį, arba siūlyti neskirti dividendų už ataskaitinį laikotarpį, jeigu tenkinama bent viena iš šių sąlygų:
  - 3.1. dukterinė įmonė, remiantis „Ignitis grupės“ strategija, įgyvendina žaliosios generacijos investicinius projektus;
  - 3.2. dukterinės įmonės galimybes skirti dividendus riboja finansavimo sutartyse nustatyti kovenantai;
  - 3.3. dukterinė įmonė įgyvendina arba dalyvauja įgyvendinant Lietuvos Respublikos Vyriausybės sprendimu pripažintą valstybei svarbų ekonominį projektą;
  - 3.4. dukterinės įmonės nuosavas kapitalas, išmokėjus dividendus, taptų mažesnis už Įmonės įstatinio kapitalo, privalomojo rezervo, perkainojimo rezervo ir rezervo savoms akcijoms įsigyti sumą;
  - 3.5. dukterinė įmonė yra nemoki, arba išmokėjus dividendus taptų nemoki;
  - 3.6. dukterinės įmonės grynoji finansinė skola ataskaitinio laikotarpio pabaigoje, už kurį siūloma mokėti dividendus, yra lygi arba didesnė, nei Įmonės paskutinių dvylikos mėnesių (skaičiuojant nuo ataskaitinio laikotarpio pabaigos) EBITDA padauginta iš šešių (t. y. grynoji finansinė skola  $\geq 6$  EBITDA už paskutinius 12 mėnesių);
  - 3.7. dukterinė įmonė yra gavusi rašytinį Išdo funkcijos vadovo ir patronuojančios bendrovės Finansų ir išdo direktoriaus pritarimą taikyti 3 papunktį dėl atvejų, nenumatytų 3.1–3.6 papunkčiuose.

## Paskirti dividendai už nurodytus metus, mln. Eur

	2021 m.	2020 m.	Δ	Δ,%
Išmokėtų dividendų dydis už nurodytą laikotarpį	6,7	0,0	6,7	100,0 %

## Pagrindiniai veiklos rodikliai

		2021 m.	2020 m.	Δ	Δ,%
Instaliuota galia	MW	170	76	94	123 %
Statomos vėjo jėgainės	MW	63	157	(94)	(123 %)
Pagaminta elektros energijos (neto)	TWh	0,30 <sup>1</sup>	0,24	0,06	25,8 %
Prieinamumo koeficientas	%	99,1 %	98,5 %	0,5 p. p.	n/a
Apkrovos koeficientas	%	33,5 %	35,7 %	(2,2 p. p.)	n/a

<sup>1</sup> Į vėjo jėgainių pagamintą elektros energiją (neto) įtraukti ir Pomeranijos VP pardavimai iki komercinės veiklos pradžios (2021 m. gruodžio mėn.), kurie nebuvo įtraukti į ankstesnius tarpinius pranešimus.

2021 m. vėjo parkų pagamintos elektros energijos (neto) kiekis siekė 0,30 TWh ir padidėjo 0,06 TWh, lyginant su 2020 m. Teigiamas Pomeranijos VP efektas persvėrė neigiamą mažesnio vėjo greičio šiais metais efektą. Santykinai lėtesnis vėjo greitis 2021 m. taip pat buvo pagrindinė vėjo parkų apkrovos koeficiento sumažėjimo priežastis, nors vėjo parkų prieinamumo koeficientas pagerėjo, lyginant su 2020 m.



## 3.2 Trijų metų santrauka

### Pagrindiniai finansiniai rodikliai

		2021 m.	2020 m.	2019 m.
Pajamos	mln. Eur	16,6	13,9	10,1
EBITDA AVR	mln. Eur	10,1	8,9	7,5
Koreguotas EBITDA AVR	mln. Eur	14,1	8,9	7,5
Koreguoto EBITDA marža AVR	%	68,3 %	64,1 %	74,4 %
EBIT AVR	mln. Eur	4,7	1,7	2,5
Koreguotas EBIT AVR	mln. Eur	8,7	1,7	2,5
Grynasis pelnas	mln. Eur	2,5	(0,1)	0,9
Koreguotas grynasis pelnas AVR	mln. Eur	5,9	(0,1)	0,9
Investicijos AVR	mln. Eur	13,7	77,6	51,9
ROE AVR	%	5,7%	(0,3%)	3,8%
Koreguotas ROE AVR	%	13,3%	(0,3%)	3,8%
ROCE AVR	%	1,9%	1,0%	3,8%
Koreguotas ROCE AVR	%	3,4%	1,0%	3,8%
ROA AVR	%	0,9%	(0,1%)	1,1%
Koreguotas ROA AVR	%	2,1%	(0,1%)	1,1%
		31/12/2021	31/12/2020	31/12/2019
Iš viso turto	mln. Eur	331,3	243,7	163,7
Nuosavas kapitalas	mln. Eur	46,8	42,1	45,6
Grynoji skola AVR	mln. Eur	234,0	181,4	87,8
Grynoji skola / EBITDA AVR	kartai	23,2	20,3	11,7
Grynoji skola / Koreguotas EBITDA AVR	kartai	16,6	20,3	11,7
Bendrojo likvidumo koef. AVR	%	236,7 %	39,8 %	38,7 %
Turto apyvartumas AVR	kartai	0,06	0,07	0,12

### Pagrindiniai veiklos rodikliai

		2021 m.	2020 m.	2019 m.
Instaliuota galia	MW	170	76	76
Statomos vėjo jėgainės	MW	63	157	157
Pagaminta elektros energijos (neto)	TWh	0,30 <sup>1</sup>	0,24	0,23
Prieinamumo koeficientas	%	99,1 %	98,5 %	97,8%
Apkrovos koeficientas	%	33,5 %	35,7 %	29,2%

## 4. Valdymo ataskaita

---

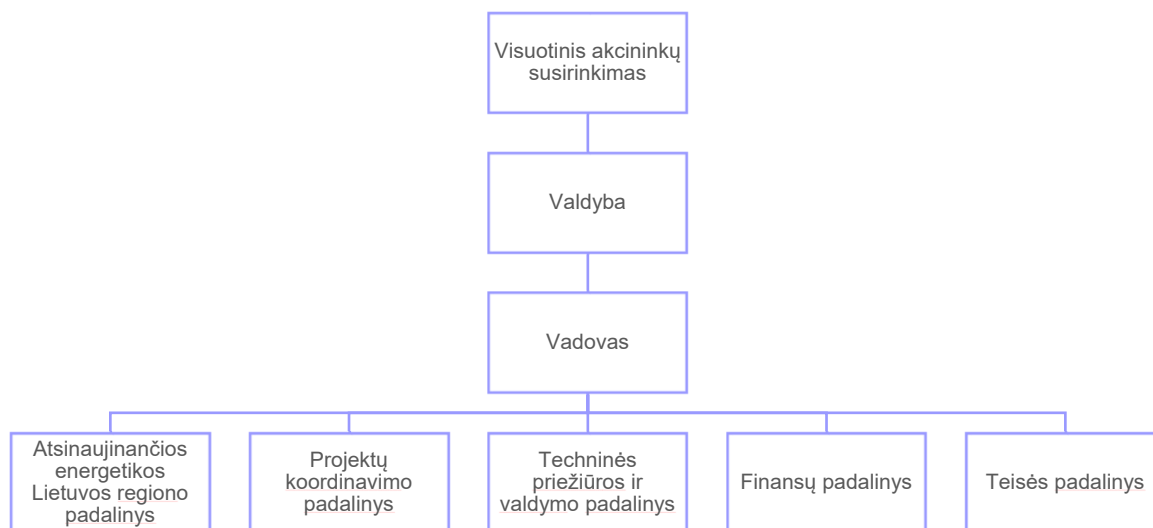
4.1	Valdysenos modelis	27
4.2	Valdyba	28
4.3	Žmonės ir atlygis	34
4.4	Rizikos ir jų valdymas	38
4.5	Informacija apie dukterines įmones	45

---

## 4.1 Valdysenos modelis

### Bendrovės valdymo modelis

Bendrovės valdymo struktūrą sudaro Bendrovės vadovas ir vienos pakopos valdymo sistema, kurią sudaro Bendrovės valdyba. Bendrovės vadovas atstovauja Bendrovę visais klausimais ir, kartu su valdyba, yra atsakingas už Bendrovės valdymą. Bendrovės vadovas vadovauja kasdienei Bendrovės veiklai ir vienasmeniškai atstovauja Bendrovei.



Per ataskaitinį laikotarpį buvo padaryti šie Bendrovės organizacinės struktūros pakeitimai:

1. 2021 m. rugpjūčio 19 d. Bendrovės valdybos sprendimu pakeistas Finansų ir administravimo padalinio pavadinimas į Finansų padalinį;
2. 2021 m. lapkričio 12 d. Bendrovės valdybos sprendimu įsteigtas ir patvirtintas naujas Teisės padalinys.

### Akcininkai, jų teisės ir funkcijos

Bendrovė yra valstybės valdomos energetikos įmonių grupės „Ignitis grupė“ dalis, 100% Bendrovės akcijų priklauso patronuojančiai bendrovei. Visuotinis akcininkų susirinkimas yra aukščiausias Bendrovės organas. Visuotinio akcininkų susirinkimo kompetenciją, sušaukimo ir sprendimų priėmimo tvarką nustato įstatymai, kiti teisės aktai ir Bendrovės įstatai.

## 4.2 Valdyba

### Apžvalga

Valdyba yra Bendrovės įstatuose numatytas kolegialus valdymo organas. Valdyba pagal kompetenciją turi užtikrinti tinkamą Bendrovės valdymą. Valdybos narius ketverių metų kadencijai renka ir atšaukia visuotinis akcininkų susirinkimas. Valdyba, kurią sudaro trys nariai, iš savo narių renka valdybos pirmininką. Valdybos kompetenciją, sprendimų priėmimo, valdybos narių rinkimo ir atšaukimo tvarką nustato įstatymai, kiti teisės aktai, Bendrovės įstatai ir valdybos darbo reglamentas.

### Funkcijos ir atsakomybės

Valdyba svarsto ir tvirtina:

- Bendrovės veiklos strategiją ir veiklos planą;
- Bendrovės veiklos biudžetą;
- Valdybos darbo reglamentą;
- Bendrovės valdymo (organizacinę) struktūrą, darbuotojų pareigybių sąrašą ir maksimalų etatų skaičių;
- pareigybes, į kurias darbuotojai priimami konkurso tvarka;
- Bendrovės filialų ir atstovybių nuostatus;
- Generalinio direktoriaus pareiginius nuostatus;
- Konfidencialios informacijos ir komercinių (gamybinių) paslapčių sąrašus;
- Bendrovės metinį pranešimą ir tarpinį pranešimą, sudarytą priimti sprendimui dėl dividendų už trumpesnį negu finansiniai metai laikotarpį skyrimo;
- Bendrovės ir įmonių, kuriose Bendrovė yra akcininke, konsoliduotą metinę ataskaitą apie paramos teikimą ir panaudojimą už praėjusius kalendorinius metus.

Valdyba analizuoja ir vertina Bendrovės Generalinio direktoriaus pateiktą medžiagą apie:

- Bendrovės veiklos strategijos įgyvendinimą;
- Bendrovės veiklos organizavimą;
- Bendrovės finansinę būklę;
- Bendrovės ūkinės veiklos rezultatus, pajamų ir išlaidų sąmatas, inventorizacijos ir kitus turto pasikeitimo apskaitos duomenis;
- Bendrovės metinių finansinių ataskaitų rinkinį, Bendrovės tarpinių finansinių ataskaitų rinkinį, sudarytą priimti sprendimui dėl dividendų už trumpesnį negu finansiniai metai laikotarpį skyrimo, Bendrovės pelno (nuostolių) paskirstymo ir sprendimo dėl dividendų už trumpesnį negu finansiniai metai laikotarpį projektus.

Valdyba priima sprendimus dėl šių sandorių sudarymo (išskyrus atvejus kai sandoriai, atitinkantys šiuos kriterijus, yra numatyti Bendrovės veiklos biudžete):

- ilgalaikio turto, kurio balansinė vertė sudaro ar yra didesnė kaip 300 000,00 EUR (trys šimtai tūkstančių eurų), investavimo, perleidimo, nuomos (skaičiuojama atskirai kiekvieno sandorio rūšiai);
- ilgalaikio turto įsigijimo už kainą, lygią ar didesnę kaip 300 000,00 EUR (trys šimtai tūkstančių eurų);
- ilgalaikio turto, kurio balansinė vertė lygi ar didesnė kaip 300 000,00 EUR (trys šimtai tūkstančių eurų), įkeitimo ar hipotekos (skaičiuojama bendra sandorių suma);
- kitų asmenų prievolių, kurių suma lygi ar didesnė kaip 300 000,00 EUR (trys šimtai tūkstančių eurų), įvykdymo laidavimo ar garantavimo;
- pinigų skolinimo ar skolinimosi, įskaitant, bet neapsiribojant, sprendimus dėl bet kokių kredito (paskolos) sutarčių sudarymo ir (arba) esamų kredito (paskolos) sutarčių sąlygų keitimo, kai sandorio vertė lygi ar viršija 300 000,00 EUR (tris šimtus tūkstančių eurų);
- kitų sandorių, kurių vertė lygi ar viršija 300 000,00 EUR (tris šimtus tūkstančių eurų), sudarymo.

Valdyba priima sprendimus dėl:

- Bendrovės tapimo kitų juridinių asmenų steigėja, dalyve;
- Bendrovės filialų ir atstovybių steigimo;
- įmonių, kuriose Bendrovė yra akcininke, Bendrovės filialų ir atstovybių priežiūros ar valdymo organų kandidatūrų tvirtinimo;
- įmonių, kuriose Bendrovė yra akcininke, įstatų tvirtinimo;
- Bendrovės įmonių grupės įmonių veiklos gairių ir taisyklių, metinių finansinių planų, metinės turto grąžos normos, maksimalių skolinių įsipareigojimų dydžių, taip pat kitų Bendrovės dukterinių įmonių veiklos parametrų nustatymo, valdymo klausimų, laikydamosi teisės aktuose nustatytų reikalavimų;
- dalyvavimo ir balsavimo įmonių, kuriose Bendrovė yra akcininke, visuotiniuose akcininkų susirinkimuose bei asmens, kuris įgyvendintų Valdybos sprendimą konkrečiame visuotiniame akcininkų susirinkime, paskyrimo;
- priimti sprendimus dėl dalyvavimo asociacijose ir kituose panašaus pobūdžio susivienijimuose, kurių veiklos tikslas yra koordinuoti jų narių veiklą, atstovauti jų narių interesams, juos ginti ar tenkinti kitus viešuosius interesus;
- Bendrovės ir įmonių, kuriose Bendrovė yra akcininke, paramos ar labdaros skyrimo tvarkos tvirtinimo;
- Bendrovės paramos ar labdaros teikimo pagal Valdybos patvirtintą tvarką;
- kitų teisės aktų, šių įstatų ar Visuotinio susirinkimo Valdybos kompetencijai priskirtinų klausimų, taip pat tų klausimų (tarp jų ir dėl sandorių sudarymo), dėl kurių į Valdybą kreipiasi Generalinis direktorius.

Valdyba atsako už Visuotinių susirinkimų sušaukimą ir rengimą laiku.

## Atrankos tvarka

Valdybą ketverių metų kadencijai renka ir atšaukia Bendrovės visuotinis akcininkų susirinkimas. Jeigu valdyba atšaukiama, atsistatydina ar dėl kitų priežasčių nustoja eiti pareigas nepasibaigus kadencijai, nauja valdyba renkama naujam valdybos kadencijos laikotarpiui. Jeigu renkami pavieniai Valdybos nariai, jie renkami tik iki veikiančios valdybos kadencijos pabaigos.

Kiekvienas kandidatas į valdybos narius privalo pateikti visuotiniam akcininkų susirinkimui rašytinį sutikimą kandidatuoti į valdybos narius ir kandidato interesų deklaraciją, joje nuroydamas visas aplinkybes, dėl kurių galėtų kilti kandidato ir Bendrovės interesų konfliktas. Kandidatai į bendrovės valdybos narius turi atitikti bendruosius ir specialiuosius teisės aktų nustatytus kriterijus. Valdybos nariai negali dirbti kito darbo ar užimti kitų pareigų, kurios būtų nesuderinamos su jų veikla valdyboje, įskaitant vadovaujančias pareigas kituose juridiniuose asmenyse (išskyrus pareigas Bendrovėje ir Įmonių grupėje), darbą valstybės tarnyboje, statutinėje tarnyboje. Eiti kitas pareigas ar dirbti kitą darbą, išskyrus pareigas Bendrovėje ir kituose juridiniuose asmenyse, kurių dalyviu yra Bendrovė, bei pedagoginę, kūrybinę ar autorinę veiklą, valdybos nariai gali tik gavę išankstinį visuotinio akcininkų susirinkimo sutikimą.

## Veikla per ataskaitinį laikotarpį

2021 metais iš viso įvyko 45 Bendrovės valdybos posėdžiai. Toliau pateiktoje lentelėje apžvelgtas dalyvavimas posėdžiuose.

### Valdybos narių dalyvavimo posėdžiuose apžvalga




Vardas Pavardė	
Jonas Rimavičius	45 / 45
Vidmantas Saliotis	20 / 20
Peter Overgaard	13 / 13

\* Skaičiai rodo, kokiame skaičiuje iš visų 2021 m. organizuotų posėdžių nariai dalyvavo.

Svarbiausi 2021 m. priimti sprendimai:

- Bendrovės valdyba priėmė sprendimą pritarti Bendrovės 2021 – 2024 metų strateginiam veiklos planui;
- 2021 m. balandžio 29 d. Bendrovės valdyba priėmė sprendimą patvirtinti 2020 m. Bendrovės metinį ir konsoliduotą metinį pranešimą, pritarti 2020 metų audituotam Bendrovės ir jos dukterinių bendrovių konsoliduotų metinių finansinių ataskaitų rinkiniui, pritarti 2020 metų Bendrovės pelno (nuostolių) paskirstymo projektui;
- 2021 m. gegužės 4 d. Bendrovės valdyba priėmė sprendimą įsigyti 100 procentų Dolcetto Sp. z o.o. akcijų paketą;
- 2021 m. gegužės 7 d. Bendrovės valdyba priėmė sprendimą pritarti, kad Bendrovė, jos dukterinės bendrovės ir (ar) paskesnės eilės dukterinės bendrovės teiktų paramą ir patvirtinti Bendrovės ir jos dukterinių bendrovių paramos valdymo taisykles;
- 2021 m. birželio 18 d. Bendrovės valdyba priėmė vienintelio Dolcetto Sp. z o.o. akcininko sprendimą pritarti 100 procentų Charbono Sp. z o.o. akcijų paketo įsigijimui;
- 2021 m. rugpjūčio 30 d. Bendrovės valdyba priėmė sprendimą įsteigti Bendrovės dukterinę įmonę UAB „Ignitis renewables projektai“;
- 2021 m. lapkričio 23 d. Bendrovės valdyba priėmė sprendimą Kreiptis į vienintelį Bendrovės akcininką dėl Bendrovės įstatinio kapitalo padidinimo ir Bendrovės įstatų pakeitimo;
- 2021 m. gruodžio 10 d. ir 2021 m. gruodžio 23 d. Bendrovės valdyba priėmė sprendimus patvirtinti Bendrovės planavimo dokumentus 2022 metams;
- 2021 m. gruodžio 21 d. Bendrovės valdyba priėmė sprendimą įsigyti Altiplano Elektrownie Wiatrowe B1 Sp. z o.o. vystomo 50 MW vėjo parko 100 procentų akcijų paketą.

## Valdybos nariai

	Aprašymas	Patirtis	Išsilavinimas	Kitos šiuo metu einamos pareigos
	<p><b>Jonas Rimavičius</b> Pirmininkas Kadencijos pradžia ir pabaiga: nuo 2019-01-03 iki 2023-01-02</p>	<p>J. Rimavičius prie „Ignitis grupė“ prisijungė 2016 m. Prieš prisijungdamas J. Rimavičius dirbo vyr. analitiku banke „Swedbank“, finansų verslo partneriu telekomunikacijų bendrovėje „Telia“ bei konsultantu audito ir konsultacijų įmonėje „Ernst &amp; Young Baltic“.</p>	<p>Warwick universitetas - apskaitos ir finansų bakalauro laipsnis. Kembridžo universitetas - Verslo administravimo magistro laipsnis.</p>	<p>Patronuojančios bendrovės valdybos narys ir Finansų ir investicijų valdymo departamento vadovas. UAB Vilniaus kogeneracinė jėgainė valdybos narys.</p>
	<p><b>Vidmantas Saliotis</b> Narys Kadencijos pradžia ir pabaiga: nuo 2021-06-22 iki 2023-01-02</p>	<p>V. Saliotis prie „Ignitis grupė“ prisijungė 2011 m. ir yra sukaupęs 7 metų vadovavimo patirtį, kurią įgijo dirbdamas energetikos sektoriuje. Jis ėjo UAB „Energijos tiekimas“ generalinio direktoriaus pareigas, o anksčiau – AB „Ignitis gamyba“ Didmeninės elektros prekybos departamento direktoriaus pareigas.</p>	<p>Stokholmo aukštoji ekonomikos mokykla Rygoje (SSE Riga) – Ekonomikos ir verslo administravimo bakalauras.</p>	<p>Patronuojančios bendrovės valdybos narys ir Komercijos ir paslaugų vadovas. AB „Ignitis gamyba“ stebėtojų tarybos pirmininkas. UAB „Ignitis“ stebėtojų tarybos pirmininkas. „Ignitis Polska“ Sp. z o.o. stebėtojų tarybos narys.</p>
	<p><b>Peter Overgaard</b> Nepriklausomas narys Kadencijos pradžia ir pabaiga: nuo 2021-08-30 iki 2023-01-02</p>	<p>P. Overgaard prie „Ignitis grupė“ prisijungė 2021 m. Darbinę patirtį P. Overgaard sukaupė dirbamas vadovaujama darbą įvairių šalių žaliosios energetikos verslą vystančiose kompanijose, tokiose kaip DONG (dabar Orsted) ar Siemens Gamesa. Be to, turi labai vertingos patirties vienoje iš strateginių Grupės rinkų – Lenkijoje.</p>	<p>Aalborg universitetas - energetikos sektoriaus mechanikos inžinerijos magistro laipsnis. Vitus Bering Aukštojo mokslo centras - Inžinerinio verslo administravimo (EBA) diplomas.</p>	<p>-</p>



## Generalinis direktorius

### Apžvalga

Generalinis direktorius yra vienasmenis Bendrovės valdymo organas. Generalinis direktorius skiriamas Bendrovės valdybos sprendimu. Generalinis direktorius organizuoja Bendrovės veiklą, jai vadovauja, veikia Bendrovės vardu ir vienvaldiškai sudaro sandorius, išskyrus įstatų ir teisės aktų numatytas išimtis. Generalinio direktoriaus kompetenciją, rinkimo ir atšaukimo tvarką nustato įstatymai, kiti teisės aktai ir Bendrovės įstatatai.

### Profilis

	Aprašymas	Patirtis	Išsilavinimas	Kitos šiuo metu einamos pareigos
	<p><b>Thierry Aelens</b> Generalinis direktorius Kadencijos pradžia ir pabaiga: nuo 2022-03-07 iki 2027-03-06</p>	<p>T. Aelens prie „Ignitis grupė“ prisijungė 2022 m. T. Aelens yra vadovavęs jūrinio vėjo projektų statyboms vienoje didžiausių energetikos bendrovių pasaulyje „RWE Innogy“ (šiandien – „RWE renewables“). Jis taip pat buvo vienos lyderiaujančių jūrinio vėjo pastochių gamintojos „STX France“ viceprezidentu, taip pat užėmė vadovaujančias pareigas atsinaujinančios energetikos bendrovėje „Elicio“, kaupė patirtį kitose tarptautinėse įmonėse visame pasaulyje.</p>	<p>UCL ir TU Aachen universitetai - civilinė inžinerija. Keli antrosios pakopos studijų moduliai ir profesiniai mokymai jūrų inžinerijos, naftos ir dujų, energijos vadybos ir energetikos politikos studijų bei laivyno inžinerijos srityse.</p>	-

## 4.3 Žmonės ir atlygis

### Žmonės ir kultūra

#### Apžvalga

„Ignitis grupė“, kurios dalimi yra ir Bendrovė, yra viena didžiausių darbdavių Lietuvoje. Gerų santykių su darbuotojais palaikymas ir indėlis į darbuotojų įsitraukimą ir gerovę – didžiulė atsakomybė, iššūkis ir tuo pačiu metu – galimybė.

„Ignitis grupė“ formuoja ir siekia palaikyti organizacijos kultūrą, kuri puoselėtų ilgalaikę darbdavio ir darbuotojo partnerystę, pagrįstą vertybėmis ir Etikos kodeksu, abipusiu supratimu ir galimybe kartu kurti energetiškai sumanią ateitį.

„Ignitis grupės“ strategijoje įvardintos šios Žmonių ir kultūros srities strateginės kryptys: įsitraukę žmonės, lanksčios komandos, mokymasis visur ir visada. „Ignitis grupės“ žmonių ir kultūros politika nustato principus ir apibrėžia pagrindines nuostatas, kuriomis vadovaujasi Bendrovė savo veikloje, valdydama žmonių potencialą, kultūros sritį ir įgyvendindama strateginius tikslus.

Bendrovė, remdamasi „Ignitis grupės“ Žmonių ir kultūros politika siekia išlaikyti ir pritraukti geriausius darbuotojus galinčius profesionaliai vystyti esamas organizacijos veiklas ir kuriančius naujas verslo galimybes bei inovacijas, taip tvariai kuriant tradicinę ir kartu inovatyvią organizaciją. Siekiama, kad darbuotojai palaikytų organizacijos vertybes: būtų atviri, tobulėjantys, atsakingi ir puoselėjantys partnerystę.

#### Darbuotojai, jų įvairovė ir atstovavimas

2021 m. gruodžio 31 d. Bendrovėje dirbo 17 darbuotojų (2020 m. gruodžio 31 d. - 13 darbuotojų).

„Renewables grupėje“ 2021 m. gruodžio 31 d. dirbo 28 darbuotojai (2020 m. gruodžio 31 d. – 17 darbuotojų).

„Renewables grupėje“, kaip ir visoje „Ignitis grupėje“, darbo pobūdžio galimybės nepriklauso nuo darbuotojo lyties. „Renewables grupė“ užtikrina darbuotojų lygias galimybes ir įvairovę ir netoleruoja tiesioginės bei netiesioginės diskriminacijos visose jų veiklos sferose. 2021 m. gruodžio 31 d. vyrai sudarė – 71% „Renewables grupės“ darbuotojų, moterys – 29%. Vidurinio lygmens vadovų pasiskirstymas: vyrai sudarė 75%, moterys – 25%.

„Renewables grupė“ suteikia galimybes įsidarbinti įvairaus amžiaus žmonėms. 2021 m. gruodžio 31 d. „Renewables grupėje“ daugiausiai dirbo 37-56 metų amžiaus grupės darbuotojų (64%), mažiausiai – 57-76 metų amžiaus grupės darbuotojų (4%). Daugiau nei 70% „Renewables grupės“ darbuotojų turi aukštąjį išsilavinimą, 1 darbuotojas turi mokslinį daktaro laipsnį.

### Atlygis bendrovėje

#### Apžvalga

„Ignitis grupėje“ sparčiai pereinama prie darnaus veiklos valdymo modelio, ne išimtis ir žmogiškųjų išteklių valdymas. Norint toliau tęsti perėjimo procesą, reikia naujų įgūdžių ir kompetencijų tam, kad būtų galima toliau plėtoti „Ignitis grupės“ kultūrą. 2019 m. buvo iš esmės peržiūrėta atlygio sistema siekiant sumažinti atotrūkį tarp atlygio rinkos (pastoviosios dalies) ir „Ignitis grupės“ atlygio medianos, dalį kintamos atlygio dalies perkeliant į pastovią atlygio dalį, siekiant išlinkti konkurencingiems rinkoje. Siekiant užtikrinti išorinį konkurencingumą kasmet dalyvaudami atlyginimų rinkos tyrimuose. Daugiau informacijos personalo valdymo ir su atlygiu susijusiais klausimais pateikta patronuojančios „Ignitis grupės“ svetainėje ([nuoroda](#)).

## Atlygio politika

Atlygio politikos, kuri taikoma visoms „Ignitis grupės“ įmonėms, tikslas yra didinti veiklos efektyvumą bei skatinti strateginių tikslų pasiekimą. „Ignitis grupė“ apibrėžė 5 pagrindinius Atlygio politikos principus – teisingumą, konkurencingumą, aiškumą, skaidrumą ir lankstumą.

### Pagrindiniai Grupės atlygio politikos principai

<b>Vidinis teisingumas</b>	Už tokį patį ar lygiavertį (vienodą vertę sukuriantį) darbą visoje organizacijoje mokamas vienodas darbo užmokestis.
<b>Išorinis konkurencingumas</b>	Darbuotojams mokamas valstybės, kurioje dirba darbuotojai, darbo rinkos atžvilgiu konkurencingas atlygis.
<b>Aiškumas</b>	Kiekvienam darbuotojui turi būti aišku, kaip nustatomas jo darbo užmokestis ir nuo kokių darbuotojo darbo rezultatų, kompetencijų bei kvalifikacijos priklauso jo dydis.
<b>Skaidrumas</b>	Siekiami, kad darbuotojai ir visuomenė žinotų, kad Grupėje atlygis nustatomas objektyvių ir skaidrių kriterijų pagrindu.
<b>Lankstumas</b>	Esame lankstūs siekdami išlaikyti strateginę reikšmę organizacijai ar kritinių pozicijų darbuotojus, laikantis aukščiausių išvardintų principų.

Bendrai, „Ignitis grupės“ atlygio struktūrą sudaro dvi dalys: pastovioji atlygio dalis (PAD) ir kintama atlygio dalis (procentas nuo PAD). Kintamą metinio atlygio dalis (KAD) priklausomai nuo darbuotojų funkcijų, mokama kas ketvirtį, pusmetį arba kasmet ir yra susieta su darbuotojo, komandos ir (arba) įmonės / „Ignitis grupės“ rezultatais. Pareigybėms, veikiančioms įtemptos konkurencijos aplinkoje (pvz., atsinaujinančios energetikos vystymo projektų vadovams, didmeninės elektros ir dujų prekybos specialistams ir pardavėjams), taikomos specializuotos atlygio sistemos.

Su visa Atlygio politika galima susipažinti „Ignitis grupės“ interneto svetainėje ([nuoroda](#)).

### Bendrovės darbuotojų atlygis

Bendrovės darbo užmokesčio fondas 2021 m. buvo lygus 1,1 mln. Eur, 2020 m. – 0,6 mln. Eur. Lentelėje žemiau pateiktas 2020-2021 m. darbuotojų vidutinis mėnesinis darbo užmokestis (KAD ir PAD).

### Bendrovės darbuotojų vidutinis mėnesinis darbo užmokestis, Eur (prieš mokesčius)

Pareigybių kategorija	2021 m.		2020 m.	
	Darbuotojų skaičius periodo pab.	Vidutinis darbo užmokestis	Darbuotojų skaičius periodo pab.	Vidutinis darbo užmokestis
Generalinis direktorius	- <sup>1</sup>	10 992	1	9 548
Aukščiausio lygmens vadovai	2	6 804	1	5 431
Vidutinio lygmens vadovai	1	5 759	2	4 537
Ekspertai, specialistai	14	4 061	9	3 676
Darbuotojai	-	-	-	-
<b>Iš viso</b>	<b>17</b>	<b>4 840</b>	<b>13</b>	<b>4 435</b>

<sup>1</sup> Metų pabaigoje nebuvo generalinio direktoriaus. Buvęs generalinis direktorius atsistatydino 2021 m. lapkritį, o naujas generalinis direktorius paskirtas 2022 m. vasarį.

### „Renewables grupės“ darbuotojų atlygis

„Renewables grupės“ darbo užmokesčio fondas 2021 m. buvo lygus 1,4 mln. Eur, 2020 m. – 0,6 mln. Eur. Padidėjimas yra susijęs su padidėjusių darbuotojų skaičiumi Grupėje.

## Bendrovės valdybos ir generalinio direktoriaus atlygis

Taikant vadovų Atlygio gairių nuostatas siekiama pritraukti ir išlaikyti kompetentingus valdybos narius. Siekiant pritraukti aukšto lygio profesionalus į vadovaujančias pareigas, siekiame išlaikyti atlygį artimą šalies, kurioje veikia „Ignitis grupės“ įmonė, rinkos medianai. Valdybos narių atlygio struktūra atitinka likusių „Ignitis grupės“ darbuotojų atlygio struktūrą (išskyrus bendrovės automobilio skyrimą). Atlygis apima PAD, KAD ir yra išsamiau apibūdinti pateiktoje lentelėje.

### Generalinio direktoriaus ir valdybos atlygio struktūra

Elementas	Tikslas	Apibūdinimas ir darbo rezultatų vertinimas
Pastovi atlygio dalis (PAD)	Atlyginama už atliekamas funkcijas atsižvelgiant į asmens įgūdžius, žinias ir patirtį.	Atlygis, nustatomas darbo sutartyje, atsižvelgiant į pareigybės lygmenį ir darbuotojo kompetencijos lygį (atitikimą pareigybei keliamiems reikalavimams). Pastovi atlygio dalis mokamas kiekvieną mėnesį. Pastovi atlygio dalis nustatomas kasmetinės atlygio peržiūros metu.
Kompensavimas už valdybos nario veiklą (VVA)	Atlyginti už valdybos nario atliekamą veiklą.	VVA yra fiksuota mėnesinė išmoka, kurios dydis paprastai peržiūrimas prieš pasirašant 4-ių metų sutartį dėl valdybos nario veiklos.
Kintamas atlygis (KAD)	Skatinti Grupės ar įmonės metinių tikslų įgyvendinimą.	Atlygis, mokamas už darbo rezultatus, t. y. už konkrečiose pareigose įgyvendintus tikslus ar pasiektus rodiklius, nustatomas kaip procentas nuo PAD. Ši vadovams mokama atlygio dalis gali sudaryti iki 20 % nuo metinio PAD.
Papildomos naudos	Taikyti gerąją rinkos praktiką ir išlaikyti esamus vadovus.	Darbuotojai draudžiami sveikatos draudimu, nebent jie nusprendžia dalyvauti pensijų kaupimo sistemoje. Patronuojančios bendrovės valdybos nariams, kaip atlygio paketo dalis skiriamas ir automobilis.

### Bendrovės valdybos narių atlygis 2021 m., Eur (prieš mokesčius)

Vardas Pavardė (pareigos)	PAD	KAD	VVA	Iš viso
Peter Overgaard	3 389	-	-	3 389

2020 m. Bendrovė neturėjo nepriklausomų valdybos narių, kuriems būtų mokamas atlygis.

Daugiau informacijos apie „Ignitis grupė“ Atlygio nustatymo principus galite rasti [„Ignitis grupės“ 2021 m. metiniame pranešime](#).

2021 m. bendrovės tikslai ir jų pasiekimai<sup>1</sup>

Veiklos vertinimo kriterijai	Svoriai	Rodikliai	Rezultatas
<b>Strateginiai projektai ir pagrindiniai etapai</b>	25%	Naujų projektų vystymas: numatyta apimtimi išvystyti ankstyvosios stadijos žaliosios gamybos projektai, kurių planuojama komercinės veiklos pradžia 2024-2025 m	70%
	15%	Nauji įsigijimai: numatyta apimtimi pasirašytos akcijų įsigijimo sutartys žaliosios gamybos projektams, kurių planuojama komercinės veiklos pradžia 2021-2023 m	100%
	15%	Jūrinio vėjo vystymas	70%
	15%	Mažeikių VP (63MW) statybų darbai pagal numatytą grafiką ir apimtį	100%
	10%	Pomerania VP (94 MW) statybos ir komercinės veiklos pradžia pagal numatytą grafiką ir apimtį	80%
	5%	Veikiančių vėjo parko prieinamumas	100%
<b>Finansiniai tikslai</b>	15%	UAB "Ignitis renewables" konsoliduotas OPEX	100%

<sup>1</sup>Vadovybės vertinimas, tikslų pasiekimas bus tvirtinamas Bendrovės valdyboje

## Bendrovės tikslai 2022 m.

Veiklos vertinimo kriterijai	Svoriai	Rodikliai
<b>Strateginiai projektai ir pagrindiniai etapai</b>	25%	Naujų projektų vystymas
	25%	Nauji įsigijimai ir projektai vystomi su partneriais
	15%	Jūrinio vėjo vystymas Lietuvoje
	5%	Kitų jūrinių projektų vystymas
	20%	Statomų parkų statybų darbai pagal numatytą grafiką ir apimtį
	5%	Renewables grupės žmogiškojo kapitalo valdymas
<b>Finansiniai tikslai</b>	5%	UAB "Ignitis renewables" konsoliduotas OPEX

## 4.4 Rizikos ir jų valdymas

### Rizikos valdymo modelis

#### Apžvalga

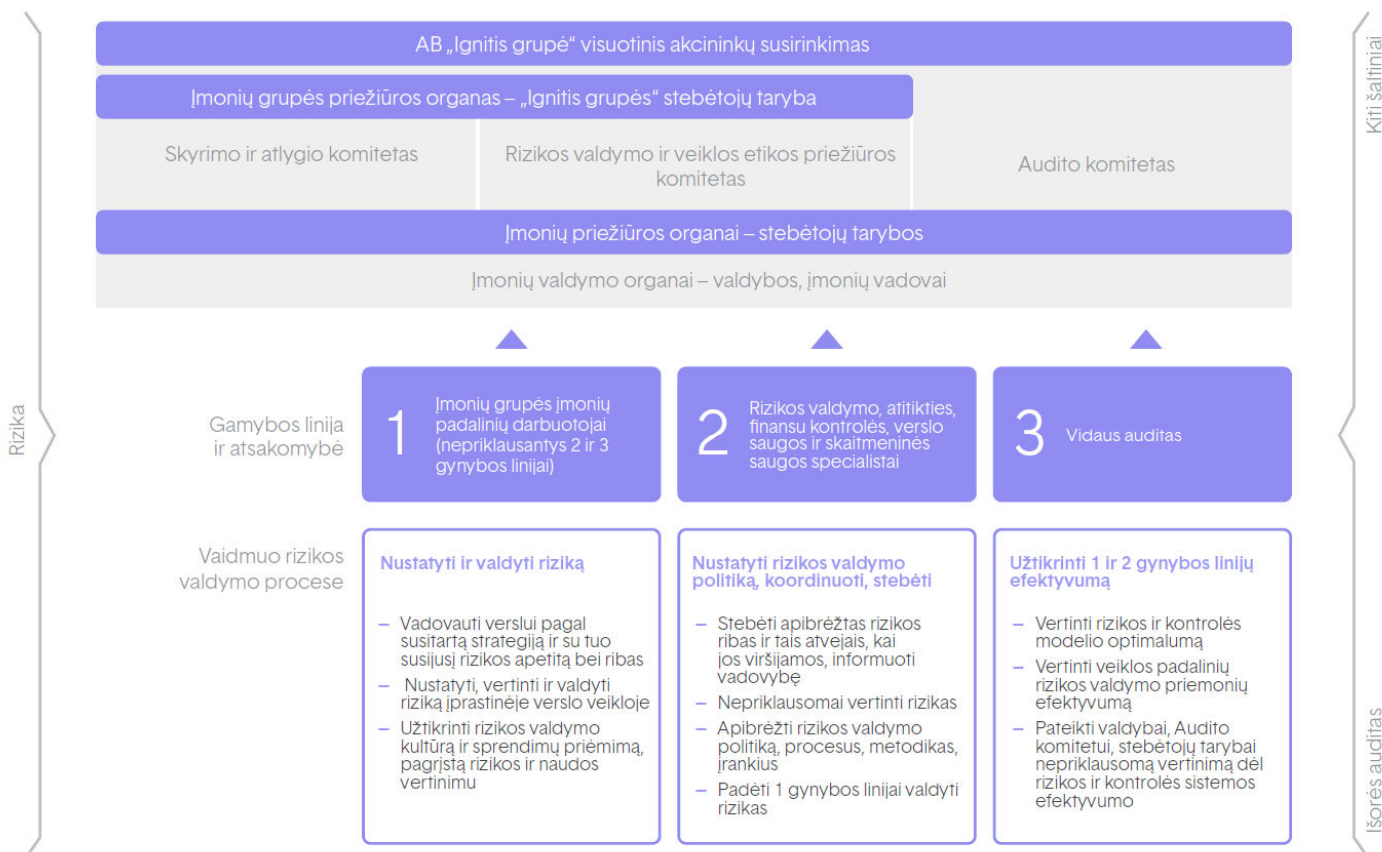
Siekdama efektyviai valdyti ir kontroliuoti rizikas, su kuriomis susiduria savo veikloje, „Renewables grupė“ taiko „trijų gynybos linijų“ (angl. *three lines of defence*) modelį, kuris nustato aiškų atsakomybių už rizikos valdymą ir kontrolę pasidalinimą tarp „Renewables grupės“ valdymo bei priežiūros organų ir struktūrinių padalinių ar funkcijų (žr. pav.).

Visoje „Ignitis grupėje“ taikomas rizikos valdymo modelis parengtas atsižvelgiant į pagrindinius COSO (angl. *Committee of Sponsoring Organizations of the Treadway Commission*) ir AS/NZS ISO 31000:2009 (angl. *Risk management – Principles and guidelines*) principus atliepiant geriausias rizikos valdymo praktikas.

„Renewables grupės“ Rizikos ir jų valdymo planų efektyvumą vertina „Renewables grupės“ valdyba, stebėtojų taryba, patronuojančiosios bendrovės valdyba, stebėtojų tarybos Rizikos valdymo ir veiklos etikos priežiūros komitetas ir stebėtojų taryba.

Ignitis grupės rizikos valdymo politikoje ir kituose detalizuojančiuose vidaus dokumentuose apibrėžti rizikos valdymo principai yra vieningai taikomi visoje „Ignitis grupėje“. Vienodais rizikos valdymo principais užtikrinama, kad „Ignitis grupės“ įmonių vadovybei būtų pateikiama visas veiklos sritys apimanti rizikos valdymo informacija. Siekiant užtikrinti rizikos valdymo proceso praktiškumą, konkrečios veiklos sritys savo veiklas papildo detalizuojančiais rizikos vertinimo, stebėsenos ir valdymo principais.

#### „Trijų gynybos linijų“ rizikos valdymo modelis



## Pagrindiniai rizikų valdymo tikslai:

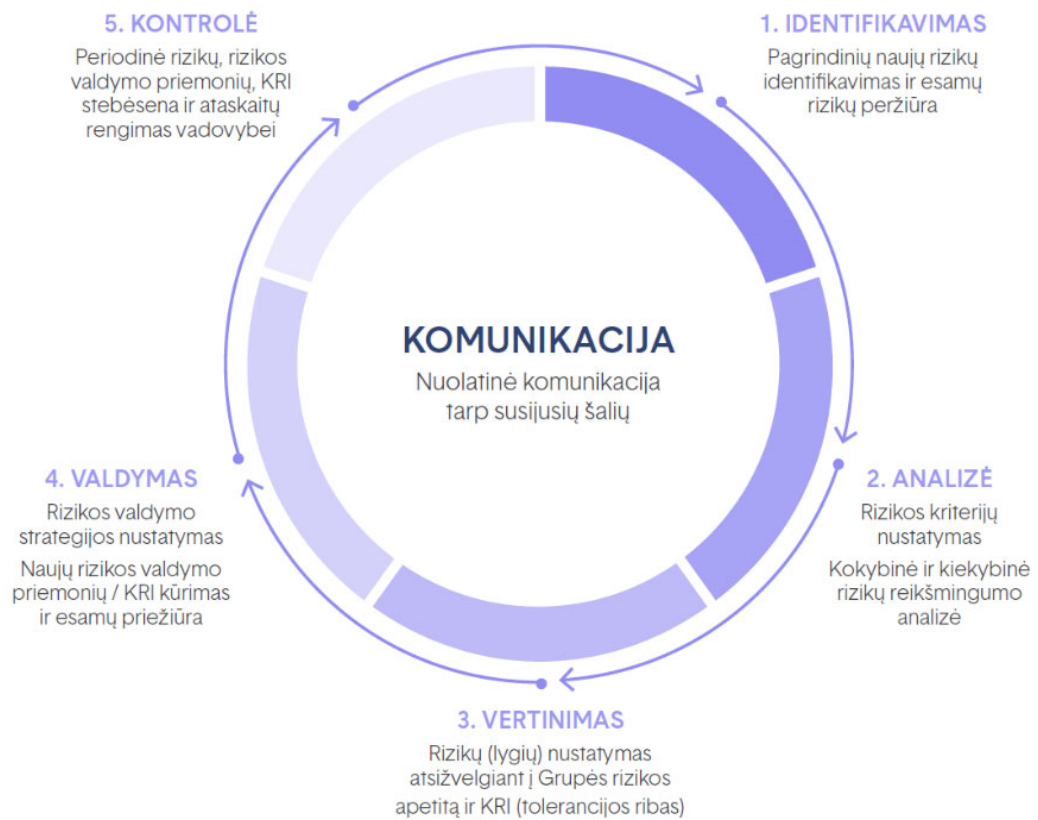
- pasiekti nusistatytus „Renewables grupės“ tikslus su kontroliuojamais, bet iš esmės priimtinais šių tikslų nuokrypiais;
- užtikrinti nepertraukiamą „Renewables grupės“ pagrindinių veiklų vykdymą trumpalaikėje ir ilgalaikėje perspektyvoje;
- užtikrinti savalaikį maksimaliai teisingos informacijos teikimą sprendimų priėmėjams, akcininkams ir kitoms suinteresuotoms šalims;
- apsaugoti „Renewables grupės“ reputaciją ir užtikrinti patikimumą;
- ginti akcininkų, darbuotojų, klientų, suinteresuotųjų šalių bei visuomenės interesus;
- užtikrinti „Renewables grupės“ veiklos stabilumą (įskaitant ir finansinį) bei tvarumą.

## Rizikos valdymo procesas ir pagrindiniai principai

Siekiant užtikrinti, kad rizikos valdymo informacija ir sprendimai atitiktų „Renewables grupės“ aktualijas ir įvykusius pokyčius, kiekvienais metais vyksta rizikos valdymo procesas (žr. žemiau), kuris apima visas „Renewables grupės“ veiklos sritis. Viso rizikos valdymo proceso metu užtikrinama nuolatinė komunikacija tarp susijusių šalių.

- **Identifikavimo etape** pagrindinių naujų rizikų identifikavimas ir esamų rizikų peržiūra leidžia susidaryti visapusišką „Renewables grupės“ rizikų paveikslą.
- **Analizės etape** pagal apibrėžtą metodologiją nustatomi rizikos kriterijai ir atliekama kokybinė ir kiekybinė rizikų reikšmingumo analizė.
- **Vertinimo etape** nustatomi rizikų lygiai. Rizikos lygis apskaičiuojamas kaip rizikos, įvertinus esamas kontrolės priemonės, pasireiškimo tikimybės ir galimo poveikio (vertinant per finansinę, reputacinę, atitikties, korupcijos, žmonių saugos ir sveikatos bei veiklos tęstinumo kryptis) sandauga. Rizikos lygis gali būti žemas, vidutinis, didelis ir labai didelis (žr. rizikos vertinimo matricą). Patronuojančiosios bendrovės valdyba nustato ir pagal poreikį peržiūri „Ignitis grupės“ rizikos apetitą. Rizikos apetitas – rizikos lygis ir tipas, kurį „Ignitis grupė“ yra pasirengusi priimti siekiant įgyvendinti strateginius tikslus.
- **Valdymo etape** visoms rizikoms nustatoma rizikos valdymo strategija, kuri gali būti „priimti“, „mažinti“, „išvengti“ ar „perkelti“. Taip pat yra kuriamos naujos rizikos valdymo priemonės bei nustatomi/ peržiūrimi pagrindiniai rizikos rodikliai (*angl. Key risk indicators, KRI*) bei jų tolerancijos ribos. KRI riba – kokybiniais ar kiekybiniais mato vienetais išreiškiama konkreti tam tikro rizikos veiksnio pasireiškimo nesukeliant grėsmės ir nesudarant prielaidų finansinėms, reputacinėms ar kt. pasekmėms vertė. KRI yra siekiama nustatyti visų lygių rizikoms, išskiriant nuokrypių ribas (žema, vidutinė, aukšta), kurios leistų identifikuoti rizikos tendenciją bei, esant nuokrypiui nuo plano tolerancijos ribose, inicijuoti intensyvesnę stebėseną vykdant eskalavimą ir planuojant papildomus veiksmus jos sukontroliavimui.
- **Kontrolės etape** vykdoma periodinė rizikos, rizikos valdymo priemonių, pagrindinių rizikos rodiklių stebėseną ir ataskaitų rengimas Bendrovės valdybai bei stebėtojų tarybai.

## Rizikos valdymo procesas





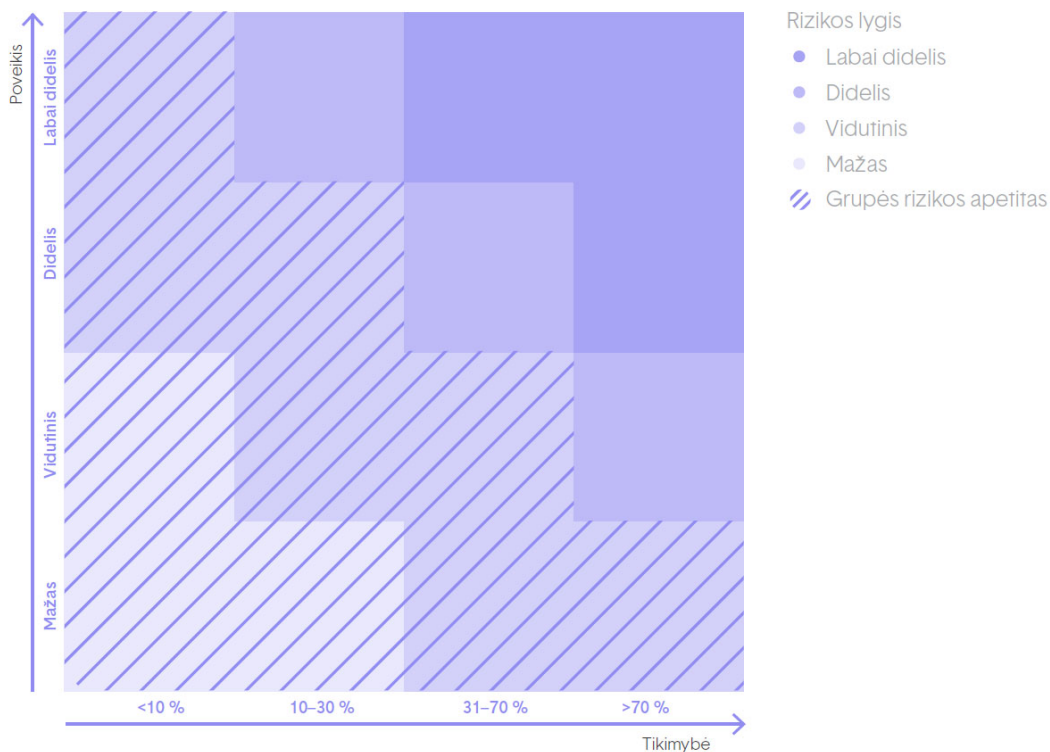
## Rizikų kategorijos

„Renewables grupėje“ rizikos yra skirstomos į strategines, operacines (veiklos), finansines ir išorines. Jų aprašymus pateikiame žemiau.

### Rizikos rūšys

Rizikos rūšis	Strateginės	Operacinės (veiklos)	Finansinės	Išorinės
Aprašymas	<p>Rizikos, galinčios turėti poveikį „Renewables grupės“ misijai, strateginiams tikslams.</p> <p>Jos gali kilti dėl nepalankių ar klaidingų verslo sprendimų, netinkamo sprendimų įgyvendinimo arba dėl nepakankamo reagavimo į politinius, norminių teisės aktų pokyčius.</p>	<p>Rizikos, kylančios dėl netinkamų ar blogai organizuotų ir valdomų vidaus procesų, neįgyvendintų ar neveiksmingų vidaus kontrolės procedūrų, netinkamos veiklos praktikos ar plėtros pasirinkimo, darbuotojų klaidų ir/ ar neteisėtų veiksmų, netinkamo/ nepakankamo informacinių sistemų veikimo užtikrinimo ir pan.</p>	<p>Rizikos, kylančios iš Renewables grupės“ turimo finansinio turto ir/ ar finansinių įsipareigojimų.</p> <p>Šiai kategorijai priskiriama: kredito rizika, likvidumo rizika, kapitalo nepakankamumo, palūkanų normų, valiutų kursų bei biržinių prekių kainų svyravimo ir pan. rizikos.</p>	<p>Rizikos, kurių pasireiškimas siejamas su rinkos sąlygų pasikeitimu, reguliavimo ir teisinės aplinkos pokyčiais (tiek numatytais, tiek nenumatytais), gamtiniais ištekliais, stichinėmis nelaimėmis ir pan.</p>

### Rizikos vertinimo matrica

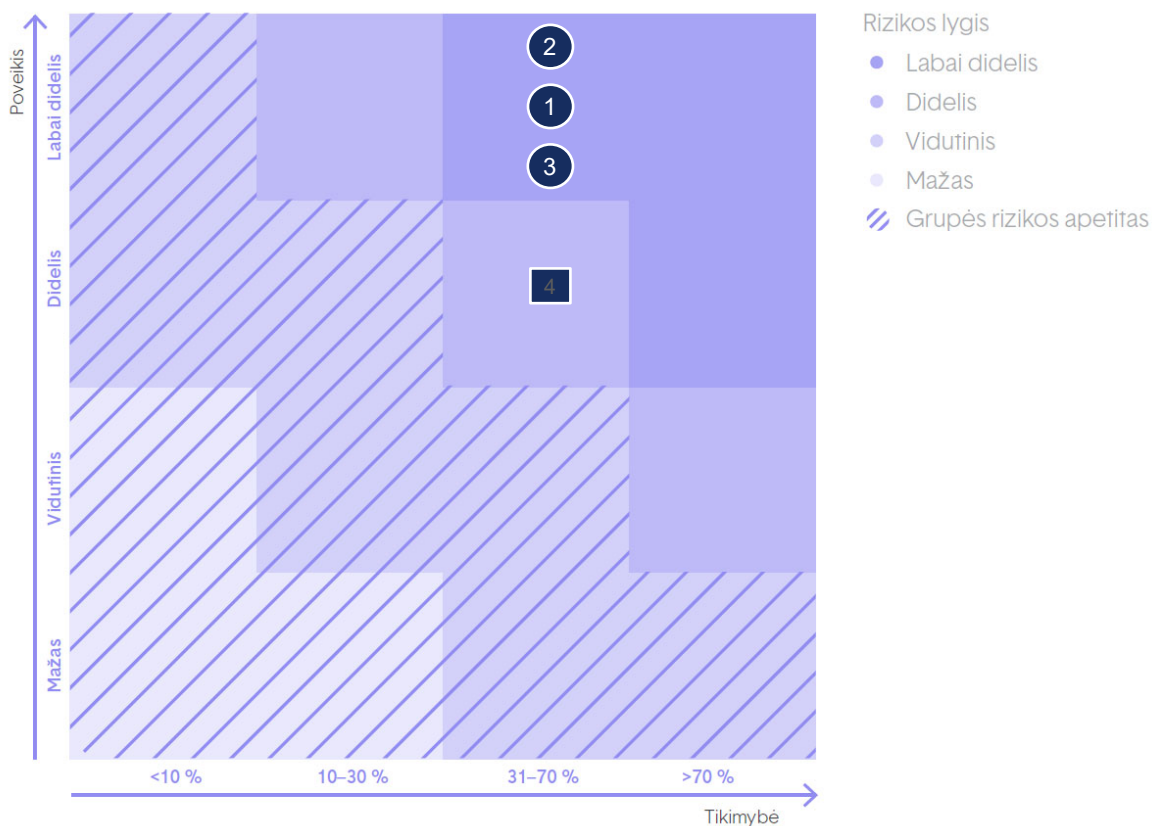


## Pagrindinės rizikos ir jų kontrolė

### Nuo 2022 m.

2021 m. IV ketv., remiantis atnaujinta rizikos vertinimo metodologija, „Renewables grupėje“ iniciuotas periodinis rizikos valdymo procesas. Jo metu įvertinus visas aktualias rizikas „Renewables grupės“ veiklos sričių, verslo segmentų kontekste, atsižvelgiant į strategines kryptis, buvo sudarytas naujas „Renewables grupės“ rizikos registras, kuriame išskirtos svarbiausios rizikos „Renewables grupėje“ ateinančiu periodu. Šioms pagrindinėms „Renewables grupės“ rizikoms ir jų valdymo plano vykdymui skiriamas didžiausias dėmesys. Detalesnė informacija apie šias rizikas ir jų valdymo planą pateikta žemiau.

### Pagrindinės „Renewables grupės“ rizikos



- 1 Darbuotojų pritraukimo, ugdymo ir išlaikymo rizika
- 2 Vėlavimo laiku pasiekti nustatytus Žaliosios gamybos instaliuotos galios pajėgumus rizika
- 3 Rizika nelaimėti Lietuvos jūrinio vėjo parko konkurso
- 4 Kibernetinių atakų rizika panaudojant viešai žinomus sistemų pažeidžiamumus (Grupė)

## 2022 m. rizikos ir jų valdymo planas

## 1 Strateginė rizika | Darbuotojų pritraukimo, ugdymo ir išlaikymo rizika (ASV)

**Pagrindiniai rizikos šaltiniai**

- Patyrusių projektų vadovų stoka žaliaios gamybos srityje
- Didelis darbuotojų srautas vykdamas įmonės plėtrą
- Darbuotojų pakeičiamumas

**Pagrindiniai rizikos rodikliai**

Darbuotojų kaitos rodiklis

Laikotarpis | Iki 2030 m.

**Įtaka strateginei kryptčiai**

Žmonės ir kultūra

**Pagrindinis galimas poveikis**

Finansams

**Rizikos lygis**

Labai didelis

**Pagrindinės rizikos valdymo kryptys**

Įmonės talentų strategijos sukūrimas:

- strateginių pareigybių darbuotojų užtikrinimas;
- pagalbinių pareigybių darbuotojų užtikrinimas;
- žmogiškųjų išteklių planavimo modelio parengimas;
- darbuotojų rotacijos ugdymo programos Lietuvos ir užsienyje parengimas (pagal poreikį)

## 2 Strateginė rizika | Vėlavimo pasiekti nustatytus žaliaios gamybos instaliuotos galios pajėgumus rizika (ASV)

**Pagrindiniai rizikos šaltiniai**

- Didėjanti konkurencija dėl lengvesnio patekimo į rinką
- Ribota žemės plotų, tinkamų plėtrai pagal teisinius reikalavimus, pasiūla

**Pagrindiniai rizikos rodikliai**

Instaliuoti pajėgumai

Laikotarpis | Iki 2030 m.

**Įtaka strateginei kryptčiai**

Žalioji gamyba

**Pagrindinis galimas poveikis**

Finansams

**Rizikos lygis**

Labai didelis

**Pagrindinės rizikos valdymo kryptys**

- Konkurencinio pranašumo išnaudojimas didesniuose, daugiau kapitalo reikalaujančiuose projektuose
- Dalyvavimas konsultacijose ir darbo grupėse formuojant teisinę bazę
- Profesionalių darbuotojų, turinčių žaliaios gamybos projektų vystymo patirties, pritraukimas
- Esamo elektros energijos tiekimo portfelio išnaudojimas sudarant pirkimo sutartis

## 3 Strateginė rizika | Rizika nelaimėti Lietuvos jūrinio vėjo parko konkurso

**Pagrindiniai rizikos šaltiniai**

- Neapibrėžti LR Vyriausybės sprendimai
- Nepatvirtinti norminiai teisės aktai

Laikotarpis | Nuo 2028 m.

**Įtaka strateginei kryptčiai**

Žalioji gamyba

**Pagrindinis galimas poveikis**

Finansams

**Rizikos lygis**

Labai didelis

**Pagrindinės rizikos valdymo kryptys**

- Esamo elektros energijos tiekimo portfelio išnaudojimas sudarant pirkimo sutartis
- Partnerystė su „Ocean Winds“ stiprinant žinias rengiantis konkursui
- Kompetencijos didinimas organizuojant komandiruotes į „Moray West“
- Profesionalių darbuotojų, turinčių žaliaios gamybos projektų vystymo patirties, pritraukimas
- Dalyvavimas konsultacijose ir darbo grupėse formuojant teisinę bazę

4

#### Operacinė (veiklos) rizika | Kibernetinių atakų rizika panaudojant viešai žinomus sistemų pažeidžiamumus (Grupė)

##### Pagrindiniai rizikos šaltiniai

- Kibernetinės atakos
- Socialinės inžinerijos atvejai, duomenų vagystės
- Pavėluotai ir netinkamai pašalinti viešai žinomi pažeidžiamumai

##### Pagrindiniai rizikos rodikliai

- Kritiniai pažeidžiamumai
- Sprendimo laikas

Laikotarpis | Tęstinis

##### Įtaka strateginei kryptčiai

Organizacija

##### Pagrindinis galimas poveikis

- Atitikčiai
- Reputacijai

##### Rizikos lygis



Didelis

##### Pagrindinės rizikos valdymo kryptys

- Viešai žinomų pažeidžiamumų patikra, kritinių sistemų apribojimas ar izoliavimas vidiniame tinkle
- Periodinių IT pažeidžiamumų ataskaitų rengimas ir teikimas už jų sprendimą atsakingiems asmenims.
- Vidaus auditas
- Bendradarbiavimas su išorės įstaigomis

Kitos prigimtinės „Renewables grupės“ finansinės rizikos (valiutos, palūkanų normos, kredito, likvidumo), kurios neviršija „Renewables grupės“ rizikos apetito, pagal TFAS apibrėžtus reikalavimus aprašytos šios ataskaitos skyriuje „6.1 Konsoliduotos ir Bendrovės finansinės ataskaitos“ – *Finansinės rizikos valdymas*.

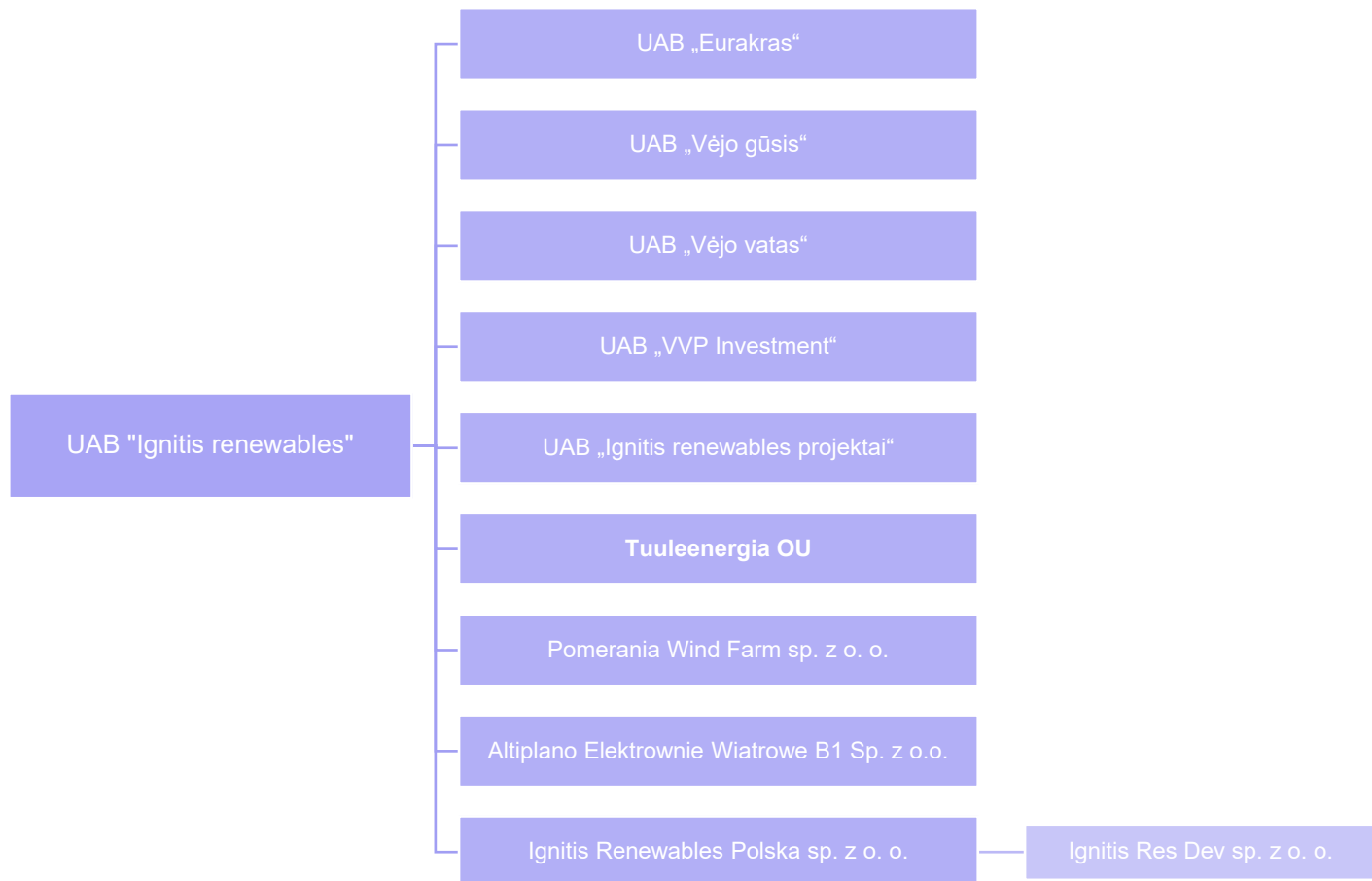
Kitos „Renewables grupės“ rizikos, susijusios su ASV (aplinkos apsauga, socialiniu atsakingumu ir valdysena), darbuotojų (ir rangovų) sauga ir sveikata, korupcija, atitiktimi, veiklos tęstinumu ir kt. sritimis, įvertintos kaip vidutinio/ žemo rizikos lygio ir patenka į rizikos apetito ir pagrindinių rizikos rodiklių (tolerancijos) ribas, todėl lentelėje aukščiau neminimos, tačiau jų stebėsena vykdoma, siekiant jas išlaikyti šiose ribose. Plačiau apie kai kurias iš jų galite rasti šios ataskaitos skyriuose „5.1 Tvarumo apžvalga“, „6.1 Konsoliduotos ir Bendrovės finansinės ataskaitos“ bei [AB „Ignitis grupė“ 2021 m. metiniame pranešime](#) skyriuje „Rizikos ir jų valdymas“ – „Kitos rizikos“.

## 4.5 Informacija apie dukterines įmones

### Dukterinių įmonių apžvalga

Šio pranešimo sudarymo dieną Bendrovė tiesiogiai kontroliuoja žemiau pateiktame struktūros paveiksle išvardintas dvylika dukterinių įmonių.

### „Renewables grupės“ įmonių struktūra ataskaitinio periodo pabaigai



„Renewables“ grupės struktūros pokyčiai per ataskaitinį laikotarpį:

- UAB „Ignitis renewables“ įsigijo Lenkijoje registruotą įmonę, kuri iki tol nevykdė jokios veiklos - Dolcetto Sp. z. o. o. Be to, Dolcetto sp. z o. o. įsigijo Charbono Sp. z o.o., Lenkijoje registruota įmonė;
- Dolcetto Sp. z o.o. buvo pakeistas į Ignitis Renewables Polska Sp. z o.o.;
- Charbono Sp. z o. o. buvo pakeistas į Ignitis Res Dev sp. z o.o.;
- UAB „Ignitis renewables“ įkūrė UAB „Ignitis renewables projektai“ Lietuvoje vėjo ir saulės energijos parkams plėtoti;
- UAB „Ignitis renewables“ įsigijo Altiplano Elektrownie Wiatrowe B1 Sp. z o.o., įmonė, kurianti vėjo jėgainių parką Lenkijoje.

Atsinaujinančių išteklių grupės struktūros pokyčiai po ataskaitinio laikotarpio:

- UAB „Ignitis renewables“ Latvijoje įsteigė „Ignitis renewables Latvia SIA“ vėjo ir saulės energijos parkų plėtrai;
- UAB „Ignitis renewables“ Latvijoje įsteigė „IGN RES DEV1 SIA“ vėjo ir saulės energijos parkų plėtrai;
- UAB „Ignitis renewables“ Latvijoje įkūrė „IGN RES DEV2 SIA“ vėjo ir saulės energijos parkų plėtrai.

## Bendrovės dukterinės įmonės ir jų veiklos rezultatai ataskaitinio laikotarpio pabaigoje

<p><b>„Pomerania“ vėjo jėgainių parkas</b></p> <p>Atsinaujinančių energetikos išteklių (vėjo) jėgainių parko projekto vystymas ir eksploatacija</p>	<p><b>Įmonės kodas:</b> 0000450928  <b>Buveinės adresas:</b> Grunwaldzka 82/368, 80-244 Gdańsk  <b>Valdomų akcijų efektyvioji dalis:</b> 100 %  <b>Įstatinis kapitalas:</b> PLN 44 500  <b>Interneto svetainė:</b> Nepateikta informacija</p>	<p><b>Veiklos rezultatai (mln. Eur):</b>  Pajamos: 3,4  Sąnaudos: (1,1)  Koreguotas EBITDA: 6,3  Grynasis pelnas: 1,3  Investicijos: 6,5  Turtas: 140,0  Įsipareigojimai: 108,5</p> <p><b>Darbuotojų skaičius: 0<sup>1</sup></b></p>
<p><b>Tuuleenergia Osäühing</b></p> <p>Elektros energijos gamyba iš atsinaujinančių išteklių</p>	<p><b>Įmonės kodas:</b> 10470014  <b>Buveinės adresas:</b> Keskus, Helmküla küla, Lääneranna vald, Pärnu maakond, 88208  <b>Valdomų akcijų efektyvioji dalis:</b> 100 %  <b>Įstatinis kapitalas:</b> 499 488 Eur  <b>Interneto svetainė:</b> Nepateikta informacija</p>	<p><b>Veiklos rezultatai (mln. Eur):</b>  Pajamos: 6,4  Sąnaudos: 0,7  Koreguotas EBITDA: 5,7  Grynasis pelnas: 3,9  Investicijos: -  Turtas: 29,6  Įsipareigojimai: 24,5</p> <p><b>Darbuotojų skaičius: 1</b></p>
<p><b>„Eurakras“</b></p> <p>Elektros energijos gamyba iš atsinaujinančių išteklių</p>	<p><b>Įmonės kodas:</b> 300576942  <b>Buveinės adresas:</b> Laisvės pr. 10, Vilnius  <b>Valdomų akcijų efektyvioji dalis:</b> 100 %  <b>Įstatinis kapitalas:</b> 4 620 539,04 Eur  <b>Interneto svetainė:</b> Nepateikta informacija</p>	<p><b>Veiklos rezultatai (mln. Eur):</b>  Pajamos: 5,5  Sąnaudos: 0,9  Koreguotas EBITDA: 4,6  Grynasis pelnas: 2,6  Investicijos: -  Turtas: 25,2  Įsipareigojimai: 17,0</p> <p><b>Darbuotojų skaičius: 1</b></p>
<p><b>„Vėjo gūsis“</b></p> <p>Elektros energijos gamyba iš atsinaujinančių išteklių</p>	<p><b>Įmonės kodas:</b> 300149876  <b>Buveinės adresas:</b> Laisvės pr. 10, Vilnius  <b>Valdomų akcijų efektyvioji dalis:</b> 100 %  <b>Įstatinis kapitalas:</b> 7 442 720 Eur  <b>Interneto svetainė:</b> Nepateikta informacija</p>	<p><b>Veiklos rezultatai (mln. Eur):</b>  Pajamos: 4,0  Sąnaudos: 0,9  Koreguotas EBITDA: 3,1  Grynasis pelnas: 1,9  Investicijos: -  Turtas: 17,4  Įsipareigojimai: 7,6</p> <p><b>Darbuotojų skaičius: 1</b></p>
<p><b>„Vėjo vatas“</b></p> <p>Elektros energijos gamyba iš atsinaujinančių išteklių</p>	<p><b>Įmonės kodas:</b> 110860444  <b>Buveinės adresas:</b> Laisvės pr. 10, Vilnius  <b>Valdomų akcijų efektyvioji dalis:</b> 100 %  <b>Įstatinis kapitalas:</b> 2 896 000 Eur  <b>Interneto svetainė:</b> Nepateikta informacija</p>	<p><b>Veiklos rezultatai (mln. Eur):</b>  Pajamos: 2,9  Sąnaudos: 0,7  Koreguotas EBITDA: 2,2  Grynasis pelnas: 1,1  Investicijos: -  Turtas: 14,6  Įsipareigojimai: 10,3</p> <p><b>Darbuotojų skaičius: 1</b></p>
<p><b>„VVP Investment“</b></p> <p>Atsinaujinančių energetikos išteklių (vėjo) jėgainių parko projekto vystymas</p>	<p><b>Įmonės kodas:</b> 302661590  <b>Buveinės adresas:</b> Laisvės pr. 10, Vilnius  <b>Valdomų akcijų efektyvioji dalis:</b> 100 %  <b>Įstatinis kapitalas:</b> 250 214,40 Eur  <b>Interneto svetainė:</b> Nepateikta informacija</p>	<p><b>Veiklos rezultatai (mln. Eur):</b>  Pajamos: -  Sąnaudos: 0,2  Koreguotas EBITDA: (0,2)  Grynasis pelnas: (0,2)  Investicijos: 3,5  Turtas: 18,4  Įsipareigojimai: 18,3</p> <p><b>Darbuotojų skaičius: 1</b></p>

<p><b>Altiplano Elektrownie Wiatrowe B1 Sp. z o.o.</b></p> <p>Atsinaujinančių energetikos išteklių (vėjo) jėgainių parko projekto vystymas</p>	<p><b>Įmonės kodas:</b> 0000531275  <b>Buveinės adresas:</b> Abrahamaš t. 1A, Gdansk 80-307, Lenkija  <b>Valdomų akcijų efektyvioji dalis:</b> 100 %  <b>Įstatinis kapitalas:</b> 47 977 500 zlotų  <b>Svetainė:</b> Nepateikta informacija</p>	<p><b>Veiklos rezultatai (mln. Eur):</b>  Pajamos: -  Šaunaudos: -  Koreguotas EBITDA: -  Grynasis pelnas: -  Investicijos: -  Turtas: 13,3  Įsipareigojimai: 12,3</p> <p><b>Darbuotojų skaičius: 0<sup>1</sup></b></p>
<p><b>UAB „Ignitis renewables projektai“</b></p> <p>Atsinaujinančių energetikos išteklių projektų vystymas</p>	<p><b>Įmonės kodas:</b> 12433862  <b>Buveinės adresas:</b> Laisvės pr. 10, Vilnius  <b>Valdomų akcijų efektyvioji dalis:</b> 100 %  <b>Įstatinis kapitalas:</b> 3 000 Eur  <b>Interneto svetainė:</b> Nepateikta informacija</p>	<p><b>Veiklos rezultatai (mln. Eur):</b>  Pajamos: -  Šaunaudos: -  Koreguotas EBITDA: -  Grynasis pelnas: -  Investicijos: -  Turtas: 2,6  Įsipareigojimai: 1,6</p> <p><b>Darbuotojų skaičius: 1</b></p>
<p><b>„Ignitis Renewables Polska Sp. z o. o.“</b></p> <p>Atsinaujinančių energetikos išteklių projektų koordinavimas ir vystymas</p>	<p><b>Įmonės kodas:</b> 0000871214  <b>Buveinės adresas:</b> Puławska 2-B, PL-02-566, Varšuva, Lenkija  <b>Valdomų akcijų efektyvioji dalis:</b> 100 %  <b>Įstatinis kapitalas:</b> 5 000 zlotų  <b>Interneto svetainė:</b> Nepateikta informacija</p>	<p><b>Veiklos rezultatai (mln. Eur):</b>  Pajamos: -  Šaunaudos: 0,14  Koreguotas EBITDA: (0,14)  Grynasis pelnas: (0,15)  Investicijos: -  Turtas: 4,47  Įsipareigojimai: 0,16</p> <p><b>Darbuotojų skaičius: 11</b></p>
<p><b>„Ignitis Res Dev Sp. z o. o.“</b></p> <p>Atsinaujinančių energetikos išteklių projektų vystymas</p>	<p><b>Įmonės kodas:</b> 0000873356  <b>Buveinės adresas:</b> Puławska 2-B, PL-02-566, Varšuva, Lenkija  <b>Valdomų akcijų efektyvioji dalis:</b> 100 %  <b>Įstatinis kapitalas:</b> 5 000 zlotų  <b>Interneto svetainė:</b> Nepateikta informacija</p>	<p><b>Veiklos rezultatai (mln. Eur):</b>  Pajamos: -  Šaunaudos: -  Koreguotas EBITDA: -  Grynasis pelnas: -  Investicijos: -  Turtas: 0,02  Įsipareigojimai: 0,02</p> <p><b>Darbuotojų skaičius: 0<sup>1</sup></b></p>

<sup>1</sup>Nėra sudarytų darbo sutarčių. Išrinktas valdybos narys yra įmonės atstovas.



## 5. Tvarumo apžvalga

Visos „Ignitis grupės“ įmonių grupės, taip pat ir jai priklausančios „Renewables grupės“, tvarumo veiklos ir rezultatai apžvelgiami konsoliduotame „Ignitis grupės“ 2021 m. metiniame pranešime, kurio integruota dalis yra ir visos „Ignitis grupės“ tvarumo (socialinės atsakomybės) ataskaita (toliau – Tvarumo ataskaita). Šią ataskaitą galima rasti interneto svetainės [www.ignitisgrupe.lt](http://www.ignitisgrupe.lt) dalyje „Investuotojams“ bei „Darnumas“. Pažymime, kad terminai „darnumas“ ir „tvarumas“ Grupėje vartojami kaip sinonimai.

„Ignitis grupės“ tvarumo ataskaita, kurioje pateikta informacija apima laikotarpį nuo 2021 m. sausio 1 d. iki gruodžio 31 d., yra parengta pagal Visuotinės ataskaitų teikimo iniciatyvos (angl. *Global Reporting Initiative, GRI*) standarto pagrindinį modelį (angl. *GRI Core*). Informacija atskleidžiama remiantis reikšmingumo principu ir atspindi „Ignitis grupės“ pažangą įgyvendinant Jungtinių Tautų Pasaulinį susitarimą (angl. *United Nations Global Compact, UNGC*) ir „Ignitis grupės“ bei jos įmonių indėlį siekiant Jungtinių Tautų darnaus vystymosi tikslų (DVT). Ši ataskaita atitinka darnumo / socialinės atsakomybės ataskaitoms keliamus reikalavimus, kaip tai numatyta Lietuvos teisės aktuose.

Atsižvelgiant į tai, „Ignitis renewables“ atskiros ataskaitos šia tema neruošia, tačiau toliau pateikia apibendrintą informaciją apie savo tvarumo veiklas bei nuorodas į aktualias Grupės tvarumo ataskaitos vietas.

### Tvarumas „Ignitis grupėje“ ir „Renewables grupėje“

Darniai vykdoma veikla yra būtina „Ignitis grupės“ misijos kurti energetiškai sumanų pasaulį sąlyga. Pasauliui egzistuoti būtina energija, todėl „Ignitis grupėje“ siekiame ją gaminti, skirstyti, tiekti ir vartoti darniai. Mūsų ilgalaikėje strategijoje didžiausias dėmesys skiriamas tvarios ateities kūrimui. Siekiame toliau didinti energijos gamybos iš atsinaujinančiųjų išteklių pajėgumus, užtikrinti energetikos sistemos patikimumą ir lankstumą, skatinti energetikos sistemos pokyčius ir vystymąsi, išnaudoti plėtros galimybes. „Ignitis grupės“ strategiją ir kasmet atnaujinamą strateginį planą [galima rasti čia](#).

Pagrindinius tvarumo principus, kurių laikomės vykdydami savo kasdienę veiklą „Renewables grupėje“ ir visoje „Ignitis grupėje“, apibrėžia 2020 m. atnaujinta [Ignitis grupės darnumo politika](#).

Darnumo politikoje be kita ko pabrėžiamas mūsų įsipareigojimas laikytis dešimties Jungtinių Tautų Pasaulinio susitarimo iniciatyvos, prie kurios prisijungėme 2016 m., principų. Šis susitarimas – visuotinai priimtos atsakingo verslo elgesio gairės – yra aiškus atsakingo verslo plėtros kelrodis. Šių principų įgyvendinimo kontrolė ir susijusios rizikos valdymas yra neatsiejama „Ignitis grupės“ įmonių bendros kontrolės ir rizikų valdymo dalis, kuri taikoma visoje „Ignitis grupėje“, taigi, ir „Renewables grupėje“.

Skatindami regiono energetikos transformaciją link energetiškai sumanaus pasaulio, skiriame daug dėmesio savo aplinkosaugos, socialinio atsakingumo ir valdysenos (toliau – ASV) veiklai ir atskaitingumui. „Ignitis grupės“ darnumo valdymo planas ir politikos, kurios taikomos ir „Renewables grupėje“, skelbiamos viešai ([nuoroda](#)). Pagrindinius ASV rodiklių duomenis ir reikšmingiausius pasiekimus skelbiame tarpinėse ir pusmetinėse ataskaitose, išsamią informaciją pateikiame metinėse ataskaitose.

Tvarumo veiklos „Ignitis grupės“ įmonėse koordinuojamos centralizuotai per atskirą, tiesiogiai patronuojančios bendrovės vadovui atskaitingą Tvarumo funkciją. „Ignitis grupės“ valdyba priima sprendimus dėl organizacijos tvarumo strateginių krypčių, politikų ir veiklų formavimo, patvirtinimo ir atnaujinimo. Išsamų tvarios veiklos valdymo „Ignitis grupėje“ aprašymą galite rasti į „Ignitis grupės“ 2021 m. metinį pranešimą integruotos Tvarumo ataskaitos dalyje „Tvarumas Grupėje“ bei Grupės interneto svetainės dalyje „Darnumas“. Toliau pateikiame, kuo remdamiesi mes geriname ASV rezultatus.

## Pagrindinės tvarumo temos bei valdymo ir atskaitomybės principai „Ignitis grupėje“



PAGRINDINĖS TEMINĖS SRITYS	VALDYSENA IR PROCESAI	ATSKAITOMYBĖ
Siekiamo iki 2050 m. iki nulio sumažinti grynąjį išmetamųjų ŠESD emisijų kiekį. Tiesiogiai prisidedame prie Jungtinių Tautų Pasaulinio susitarimo, Darnaus vystymosi tikslų ir Paryžiaus susitarimo įgyvendinimo.	Vadovaujames gerosios valdysenos praktikomis ir savo veikloje atsižvelgiame į tarptautinių institucijų ir mokslo bendruomenės rekomendacijas.	Informaciją apie „Ignitis grupės“ pažangą atskleidžiame laikydamiesi pasauliniu mastu pripažintų standartų ir pasirinkdami plačiam suinteresuotų šalių ratui pritaikytus formatus.
PAŽANGOS VERTINIMAS		
Nuolat vertiname „Ignitis grupės“ pažangą remdamiesi ASV reitingais, kuriuos suteikia nepriklausomos, lyderiaujančios ASV reitingų agentūros.		

„Ignitis grupės“ ir „Renewables grupės“ tikslai tvarumo srityje skelbiami „Ignitis grupės“ interneto svetainės [www.ignitisgrupe.lt](http://www.ignitisgrupe.lt) dalyje „Darnumas“.

## Santykiai su suinteresuotomis šalimis ir ASV prioritetų vertinimas

Suinteresuotųjų šalių įtraukimas nepaprastai svarbus užtikrinant, kad „Ignitis grupės“ įmonės proaktyviai reaguotų į tendencijas, kylančius klausimus ir galimybes. Taikydami ASV principus santykiuose su suinteresuotomis šalimis, kaip numatyta Darnumo politikoje, siekiame ne tik efektyviai valdyti jų lūkesčius, atsižvelgti į jų interesus, bet ir ieškoti galimybių, kur mūsų bendradarbiavimas galėtų padidinti teigiamą veiklos poveikį.

Dėl to planuodami savo veiklas, pavyzdžiui, rengdami investicijų planus, atliekame suinteresuotųjų šalių lūkesčių analizę remiantis tarptautiniais principais (AA1000 standartas) ir įtraukiant suinteresuotas šalis, kaip tai rekomenduoja pripažinti darnumo standartai, pavyzdžiui, Visuotinė ataskaitų teikimo iniciatyva (GRI). 2021 m. pavasarį atliktų apklausų metu suinteresuotųjų šalių buvo klausama, kokiems aplinkosaugos, socialinio atsakingumo ir valdysenos aspektams „Renewables grupė“ turėtų skirti didžiausią dėmesį bei kaip suinteresuotieji vertina dabartinę bendrovės veiklą kiekvieno ASV aspekto atžvilgiu.

Suinteresuotųjų šalių įtraukimo metu išskirtos ir apklaustos 4 pagrindinės suinteresuotųjų šalių grupės:

- darbuotojai,
- bendruomenių nariai,
- rangovai ir tiekėjai,
- valstybės, savivaldybės ar joms pavaldžios institucijos.

Toks grupavimas pasirinktas siekiant tiksliau atskleisti kiekvienos grupės lūkesčių specifiką, tuo pačiu įvertinant respondentų lūkesčių panašumą kiekvienos grupės viduje. Kitos suinteresuotosios šalys, aktualios visos „Ignitis grupės“ lygiu, buvo apklaustos papildomoje „Ignitis grupės“ apklausoje (su pilna tyrimo ataskaita galite susipažinti Grupės puslapyje „Darnumo prioritetai“). Gauti atsakymai iš 36 respondentų, kas prilygsta 19–52 proc. atsakomumui, priklausomai nuo suinteresuotosios šalies. Fokus grupių metu apklausti bendruomenių, įsikūrusių šalia „Renewables grupės“ vėjo jėgainių Lenkijoje ir Lietuvoje, atstovai. Kaip tai rekomenduoja aukščiau minėti darnumo standartai, remiantis tyrimo rezultatais atliktas reikšmingumo vertinimas (angl. *materiality assessment*).

Šio proceso metu išsakyti suinteresuotųjų lūkesčiai buvo derinami su esamais „Ignitis renewables“ tikslais ir uždaviniais, kurių pagrindu išskirtos prioritetingos temos, atitinkančios tiek suinteresuotųjų šalių lūkesčius, tiek nustatytus „Renewables grupės“ veiklos tikslus. Reikšmingumo vertinimo rezultatas tampa pagrindu tolesniam darnaus vystymosi įtvirtinimui bendrovės veikloje tokiu būdu, kuris leidžia atsižvelgti į bendrą „Renewables grupės“ poveikį jos suinteresuotoms šalims ir bendrai derinti suinteresuotųjų išsakytus lūkesčius su strateginiais tikslais.

Pagrindiniai „Renewables grupės“ reikšmingumo vertinimo faktai:

- Apklausti 36 suinteresuotųjų šalių atstovai;
- Identifikuota 15 teminių ASV aspektų, turinčių didžiausią reikšmę „Renewables grupei“ ir jos suinteresuotosioms šalims;
- Suinteresuotieji pasidalino savo nuomone, kurie ASV aspektai turėtų būti svarbūs bendrovei;
- Vidinių strateginių sesijų metu „Ignitis renewables“ vadovybė išgrynino sąsajas tarp išsakytų suinteresuotųjų lūkesčių ir veiklos strategijos.

### „Renewables grupės“ 2021 m. reikšmingumo vertinimo matrica



## Svarbiausių tvarumo poveikių ir įgyvendinamų iniciatyvų / priemonių apžvalga

### Aplinkosaugos sritis

Pagrindiniai „Renewables grupės“ poveikiai aplinkosaugos srityje:

- poveikis klimato kaitai, ŠESD emisijos, AEI auginimas – elektros energijos gamybos iš atsinaujinančių energijos išteklių plėtra, veikloje susidarantių šiltnamio efektą sukeliančių dujų (CO<sub>2</sub> ir kt.) mažinimas;
- poveikis biologinei įvairovei ir ekosistemoms – gyvūnijos, augalijos, natūralių ekosistemų, floros ir faunos saugojimas;
- poveikis dirvožemio, vandens ir oro kokybei – dirvožemio, vandens ir oro kokybės palaikymas, aplinkos taršos prevencija;
- tvaresnis energijos vartojimas savo reikmėms – žalios energijos naudojimas savo reikmėms, savo energijos vartojimo mažinimas;
- antrinių žaliavų naudojimas įmonės veikloje, atliekų mažinimas – antrinių žaliavų naudojimas įmonės veikloje ir veikloje susidarantių atliekų mažinimas.

### Poveikio klimato kaitai mažinimas

Klimato kaita – vienas didžiausių šio šimtmečio žmonijos iššūkių, su kuriuo susiduriant svarbūs visų – valstybių, verslo ir nevyriausybinių organizacijų, visuomenės – veiksmai. Nors energija – ekonomikos variklis, jos gamyba sudaro ženklų šiltnamio efektą sukeliančių dujų (ŠESD) emisijų dalį. Todėl energetikos sektoriaus transformacija ir dekarbonizacija yra būtinos sąlygos norint įgyvendinti Paryžiaus susitarimą ir apriboti vidutinį žemės temperatūros padidėjimą iki 1,5 °C laipsnio lyginant su laikotarpiu prieš pramonės revoliuciją. Būtent energetika yra kertinis sektorius Europos Sąjungos politikoje siekiant klimato neutralumo iki 2050 m.

2021 m. lapkričio mėnesį „Mokslu grįstų tikslų iniciatyva“ (angl. *Science Based Targets Initiative, SBTi*) patvirtino ambicingus „Ignitis grupės“ ŠESD emisijų mažinimo tikslus – jie atitinka naujausias mokslininkų rekomendacijas dėl veiksmų, kurių reikėtų imtis siekiant, kad klimato šiltėjimas neviršytų 1,5 °C, lyginant su prieš pramonės revoliuciją buvusiu lygiu. Tokios ribos, pasak mokslininkų, nederėtų peržengti siekiant išvengti katastrofiškų gamtos reiškinių, neigiamos įtakos gyventojų sveikatai ir turtui.

Siekdami ŠESD emisijų mažinimo tikslų, visoje dėmesį koncentruosime į veikloje susidarantių emisijų kiekį ir sieksime į šį procesą įtraukti ir savo partnerius, tiekėjus bei klientus. Planuojamos „Ignitis grupės“ ir jos bendrovių emisijų mažinimo priemonės apima žaliosios gamybos pajėgumų didinimą, vartotojams parduodamos ir pačių „Ignitis grupės“ įmonių suvartojamos žaliosios elektros dalies auginimą, skatinimą palaipsniui atsisakyti gamtinių dujų naudojimo, energijos nuostolių mažinimą, transporto priemonių parko pildymą elektromobiliais ir kt.

„Renewables grupė“ svariai prisideda prie „Ignitis grupės“ tikslo didinti energijos gamybą iš atsinaujinančių išteklių. 2021 m. veiki pradėjo Pomeranijos vėjo parkas Lenkijoje (94 MW), įsigijome tris ankstyvos stadijos vėjo parkų projektus Latvijoje, kurių bendra galia siekia apie 160 MW, ir du projektus Lenkijoje: vėjo parką Silezijoje (50 MW) ir II-ąjį saulės jėgainių portfelį (iki 80 MW), vykdamė Mažeikių vėjo parko (63 MW) infrastruktūros įrengimo darbus.

Daugiau apie „Ignitis grupės“ tikslus ir planuojamas emisijų mažinimo priemones skaitykite į „Ignitis grupės“ 2021 m. metinį pranešimą integruotos „Tvarumo ataskaitos“ dalyje „Poveikio klimatui mažinimas“ ([pranešimą rasite čia](#)).

## *Poveikio biologinei įvairovei, ekosistemoms, dirvožemio, vandens ir oro kokybei mažinimas*

Aplinkosaugos klausimai „Ignitis grupės“ lygiu koordinuojami pagal Ignitis grupės aplinkos apsaugos politiką, kuria nustatomos bendrosios aplinkosaugos „Ignitis grupės“ nuostatos ir principai.

Plėtojant atsinaujinančiųjų išteklių energijos gamybą mažinamos ŠESD emisijos – taip švelniname įtaką klimato kaitai. Vis dėlto atsinaujinančiosios energijos projektai, taip pat pagalbinė infrastruktūra kelia pavojų ir iššūkių biologinei įvairovei, aplinkos komponentams. Todėl nuolat gilinamės į savo veiklos poveikį ekosistemoms ir biologinei įvairovei, tvarkome veikloje susidarančias atliekas, ieškome balanso tarp veiklos ir ekosistemų išsaugojimo ir išteklių tausojimo.

Dėmesys bioįvairovės klausimams skiriamas nuo ankstyvųjų projektų rengimo ir teritorijų planavimo etapų, pavyzdžiui, pradedant kurti naują vėjo elektrinių parką atliekami triukšmo lygio modeliavimai, vertinamas šešėliavimo poveikis, tikslinamasi, ar planuojamoje vietoje nėra retų augalų, gyvūnų, ar vieta nepatenka į „Natura 2000“ ekologinio tinklo ar kitas saugomas teritorijas. Siekdama apsaugoti paukščius ir šikšnosparnius, „Ignitis grupė“ imasi įvairių rizikos mažinimo ir valdymo priemonių (pavyzdžiui, Pomeranijos vėjo elektrinių parke įdiegėme automatizuotus sprendimus, mažinančius vėjo elektrinių parko poveikį šikšnosparniams, atliekame paukščių stebėjimo (migracijos, perėjimo) tyrimus prie „Ignitis grupės“ valdomų vėjo elektrinių parkų, o jų ataskaitas teikiame Aplinkos apsaugos agentūrai).

Daugiau apie „Ignitis grupės“ veiklos poveikį aplinkai skaitykite į „Ignitis grupės“ 2021 m. metinį pranešimą integruotos „Tvarumo ataskaitos“ dalyje „Gamtos išteklių apsauga“ ([pranešimą rasite čia](#)) ir „Ignitis grupės“ [interneto svetainėje](#).

## *Tvaresnis energijos vartojimas savo reikmėms*

„Renewables grupė“ skatina efektyvų energijos naudojimą, prisideda prie darbuotojų švietimo apie energijos iš AEI gamybą. Vilniuje dirbantys įmonės darbuotojai persikėlė į A+ energetinio naudingumo klasės pastatų kompleksą. Plačiau „Renewables grupės“ bei visos „Ignitis grupės“ energijos vartojimo efektyvumo didinimo iniciatyvos aprašytos į „Ignitis grupės“ 2021 m. metinį pranešimą integruotos „Tvarumo ataskaitos“ dalyje „Poveikio klimatui mažinimas“ ([pranešimą rasite čia](#)).

## *Antrinių žaliavų naudojimas įmonės veikloje, atliekų mažinimas*

Atliekų tvarkymas kiekvienoje „Ignitis grupės“ įmonėje vykdomas remiantis Aplinkos apsaugos politika ir Nulinės tolerancijos nelaimingiems atsitikimams darbe politika.

Prisidedant prie aplinkos saugojimo ir taršos Lietuvoje mažinimo, visos „Renewables grupės“ veikloje susidariusios atliekos yra rūšiuojamos, išskiriant antrines žaliavas. Nuosavybės teise priklausančių pastatų „Renewables grupė“ neturi ir susidariusios komunalinės atliekos tvarkomos pastatų savininkų, perduodant licencijuotiems atliekų tvarkytojams. „Ignitis grupėje“ taip pat pradedame stebėti riziką dėl atliekų, kurios susidarys po saulės ir vėjo jėgainių garantinio laikotarpio pabaigos (po 15–20 m.), sutvarkymo. Kartu stebima ir teisinė bazė.

Plačiau apie „Renewables grupės“ bei visos „Ignitis grupės“ veiksmus mažinant atliekų susidarymą ir skatinant žiedinę ekonomiką skaitykite į „Ignitis grupės“ 2021 m. metinį pranešimą integruotos „Tvarumo ataskaitos“ dalyje „Gamtos išteklių apsauga“ ([pranešimą rasite čia](#)).

## **Personalo ir visuomenės (bendruomenių) sritis**

Pagrindiniai „Renewables grupės“ poveikiai personalo ir visuomenės (bendruomenių) srityje:

- darbuotojų sauga ir sveikata – darbų saugos užtikrinimas, darbuotojų ir rangovų sveikatos puoselėjimas;
- darbuotojų gerovė ir bendradarbiavimas su darbuotojais – sąžiningas atlygis darbuotojams, darbuotojų pasitenkinimas darbu, laisvės jungtis į asociacijas užtikrinimas;
- vietinių bendruomenių gerovė ir ryšiai su jomis – bendruomenės narių sveikatos ir gamtinės aplinkos saugojimas, įsiklausymas į bendruomenių poreikius;
- kompetentingi darbuotojai dabar ir ateityje – profesinis ir asmeninis darbuotojų tobulėjimas, energetikos sektoriui reikalingų kompetencijų auginimas;
- įsitraukimas į visuomenines veiklas – dalyvavimas pilietinėse iniciatyvose ir nevyriausybinų organizacijų veikloje; savanorystė.

### *Darbuotojų ir rangovų sauga ir sveikata*

„Renewables grupė“ laikosi darbuotojų saugos ir sveikatos bendrų nuostatų ir principų bei jų įgyvendinimo pagrindines gaires apibrėžiančios Ignitis grupės nulinės tolerancijos nelaimingiems atsitikimams darbe politikos nuostatų. Nelaimingų atsitikimų prevencijai, saugos ir sveikatos užtikrinimui „Renewables grupėje“ skiriamas didžiulis dėmesys. „Renewables grupėje“ nelaimingų atsitikimų (sužeidimų) skaičius milijonui išdirbtų valandų (angl. *total recordable injury rate per million hours worked, TRIR*) 2021 m. buvo 0. 2021 metais nebuvo nei vieno lengvo ar sunkaus nelaimingo atsitikimo. Rangovų darbuotojams, pagal informaciją, kurią pateikė rangovai, neįvyko nelaimingų atsitikimų.

Išsami informacija apie „Ignitis grupės“ įmonėse, tarp jų ir „Renewables grupės“, įgyvendinamas priemones ir iniciatyvas siekiant užtikrinti darbuotojų ir rangovų saugą ir sveikatą pateikiama į „Ignitis grupės“ 2021 m. metinį pranešimą integruotos Tvarumo ataskaitos dalyje „Ateičiai pasiruošę darbuotojai ir bendruomenės“ ([pranešimą rasite čia](#)).

### *Darbuotojų gerovė ir bendradarbiavimas su darbuotojais, darbuotojų kompetencijos užtikrinimas, santykiai su bendruomenėmis*

„Ignitis grupė“ yra viena didžiausių darbdavių Lietuvoje, todėl formuoja ir siekia palaikyti organizacijos kultūrą, kuri puoselėtų ilgalaikę darbdavio ir darbuotojo partnerystę, grįstą Ignitis grupės vertybėmis ir Etikos kodeksu, abipusiu supratimu ir galimybe drauge kurti energetiškai sumanią ateitį. Savo veiklą vykdomė ir tikslų siekiame tausodami ne tik aplinką, bet ir darbuotojų gerovę: mums tai – tvaraus veikimo sąlyga. Todėl „Ignitis grupė“ nuolat kuria, ieško ir išbando skirtingas priemones, kurios galėtų prisidėti prie geros darbuotojų savijautos. „Ignitis renewables“ 2021 m. pabaigoje dirbo 17 darbuotojų, o „Renewables grupėje“ – 34, ir visi šie principai bendrovėje įgyvendinami itin skrupulingai.

„Ignitis renewables“ gerbia darbuotojų teises ir pasisako prieš vaikų darbą, bet kokią diskriminaciją tiek įdarbinant naujus darbuotojus, tiek tarp esamų darbuotojų. „Renewables grupės“ darbuotojų pasitenkinimo rodiklis (eNPS) 2021 m. paaugo lyginant su 2020 m. – nuo 38,9 proc. iki 54,3 proc. Šio rodiklio gerinimas yra strateginis kiekvienos „Ignitis grupės“ įmonės tikslas.

Organizacijoje kuriant bei puoselėjant nuolatinio tobulėjimo kultūrą bei aplinką, taip pat – remiantis keliamais veiklos ir darbuotojų karjeros tikslais, naujomis veiklomis, diegiamomis naujovėmis darbo procesuose, „Renewables grupė“ sudaro sąlygas darbuotojams kryptingai augti bei tobulėti, plėsti profesines, bendrąsias ir vadybines kompetencijas.

Glaudus santykių su bendruomenėmis, kurių artimoje aplinkoje veikiame, ir nevyriausybinėmis organizacijomis palaikymas – vienas pagrindinių darnios ir atsakingos mūsų veiklos principų, nustatytų Etikos kodekse ir Darnumo politikoje. Veikiame nuosekliai ir skaidriai, prisiimdami atsakomybę už savo veiklą ir bendradarbiaudami su įvairiomis organizacijomis. 2021 m. sudarėme galimybę bendruomenėms, įsikūrusioms prie „Renewables grupės“ objektų, teikti paraiškas dėl joms aktualių projektų finansavimo. Parama kol kas nebuvo skirta.

Išsami informacija apie tai, kaip „Ignitis grupės“ įmonėse, įskaitant ir „Renewables grupę“, užtikrinama darbuotojų gerovė, jų atstovavimas, taip pat informacija apie Atlygio politikos taikymą, darbuotojų mokymo ir kompetencijų didinimo iniciatyvas bei santykius su bendruomenėmis pateikiama į „Ignitis grupės“ 2021 m. metinį pranešimą integruotos „Tvarumo ataskaitos“ dalyje „Ateičiai pasiruošę darbuotojai ir bendruomenės“ (pranešimą rasite čia).

### Žmogaus teisių sritis

Pagrindiniai „Renewables grupės“ poveikiai žmogaus teisių srityje:

- įvairovė, lygios galimybės ir žmogaus teisės – lyčių lygybės ir lygių galimybių užtikrinimas, įvairovės darbe skatinimas.

Vertiname darbuotojų įvairovę ir siekiame užtikrinti visiems savo darbuotojams lygias galimybes būti visaverte organizacijos dalimi. Tai reiškia lygias galimybes įsidarbinti, sklandžiai dirbti, gauti teisingą atlygį, gerai jaustis, tobulėti, siekti karjeros, derinti darbą ir asmeninį gyvenimą, realizuoti savo įgūdžius ir talentus. Todėl, kaip įtvirtinta Ignitis grupės lygių galimybių ir įvairovės politikoje, „Renewables grupė“ ir kitos „Ignitis grupės“ įmonės netoleruoja diskriminacijos, skatina visuomenės įvairovę atspindinčią darbo aplinką, diegia pagarbos įvairovei principus savo veikloje.

„Ignitis grupės“ nuolat renka ir skelbia duomenis apie darbuotojų įvairovę: jų pasiskirstymą pagal lytį, amžių, išsilavinimą, profesiją, šalį, kurioje dirbama. Įvairovės duomenys yra būdas pažinti „Ignitis grupės“ žmones ir, atsižvelgiant į faktą, kad esame skirtingi, kurti visiems palankią, įtraukią darbo kultūrą. Daugiau informacijos apie darbus ir pasiekimus užtikrinant įvairovę, lygybę ir žmogaus teises „Ignitis grupės“ įmonėse pateikiama į „Ignitis grupės“ 2021 m. metinį pranešimą integruotos Tvarumo ataskaitos dalyje „Ateičiai pasiruošę darbuotojai ir bendruomenės“ (pranešimą rasite čia).

Faktiškai dirbančių darbuotojų pasiskirstymas pagal pareigybę, 2021 m.	Vyrai	Moterys	Viso
Stażuotojai	0	0	0
Darbininkai	0	0	0
Ekspertai, specialistai	9	5	14
Vidurinio lygmens vadovai	0	1	1
Aukščiausio lygmens vadovai	2	0	2
Įmonių vadovai	0	0	0

### Valdysenos ir antikorupcijos sritis

Pagrindiniai „Renewables grupės“ poveikiai valdysenos ir antikorupcijos srityje:

- etiškas verslas, antikorupcija ir skaidrumas – skaidrus įmonės valdymas, kova su korupcija, sąžininga ir etiška veikla rinkoje;
- energijos gamybos nenutrūkstamumo, patikimumo ir stabilumo užtikrinimas – nenutrūkstamos, patikimos ir stabilios energijos gamybos veiklos užtikrinimas;
- tvarios finansinės priemonės – lėšų pritraukimas tvarumą skatinantiems projektams;
- atsakomybė ir darnumas įmonės tiekimo grandinėje – aplinkai draugiškesnių prekių ir paslaugų pirkimas savo reikmėms bei tiekėjų neigiamo poveikio gamtinei ir socialinei aplinkai mažinimas.

### *Etiškas verslas, antikorupcija ir skaidrumas*

„Renewables grupė“, kaip ir kitos „Ignitis grupės“ įmonės, vadovaujasi etiškos veiklos principais, kurie apibrėžti įmonių „Ignitis grupės“ [Etikos kodekse](#). Laikydamosi Pasaulinio susitarimo principo dėl kovos su korupcija, „Renewables grupė“ ir jos darbuotojai vadovaujasi [Antikorupcijos politika](#), galiojančia visoje „Ignitis grupėje“. Bendrovė netoleruoja jokių korupcijos formų. Apie galimai neetišką „Ignitis grupės“ darbuotojų ar atstovų elgesį, diskriminacijos ar korupcijos atvejus bei kitus darnumo principų pažeidimus ar susirūpinimą keliančius klausimus skatiname pranešti Pasitikėjimo linijai elektroniniu paštu [pasitikejimolinija@ignitis.lt](mailto:pasitikejimolinija@ignitis.lt), telefonu +370 640 88889 arba užpildyti [formą internete](#). Šiais kontaktais gali naudotis tiek darbuotojai, tiek visos suinteresuotosios šalys.

### *Energijos gamybos nenutrūkstamumo, patikimumo ir stabilumo užtikrinimas*

Lietuva didele dalimi priklausoma nuo energijos importo, todėl šalies energetiniam saugumui labai svarbūs vietiniai energijos gamybos pajėgumai. Plėsdami žaliosios gamybos apimtį prisidedame ne tik prie ŠESD emisijų mažinimo, bet ir prie Lietuvos energetinės nepriklausomybės didinimo. Siekiame, kad energijos gamyba būtų nenutrūkstama, elektrinės veiktų patikimai, todėl atliekame nuolatinę jų priežiūrą.

Daugiau informacijos apie darbus ir pasiekimus užtikrinant energijos gamybos nenutrūkstamumą, patikimumą, stabilumą ir žaliosios gamybos plėtrą pateikiama į „Ignitis grupės“ 2021 m. metinį pranešimą integruotos Tvarumo ataskaitos dalyje „Patikima organizacija“ ([pranešimą rasite čia](#)) ir „Ignitis grupės“ Strateginiame plane 2022–2025 m. ([planą rasite čia](#)).

### *Tvarios finansinės priemonės*

Dėl savo dydžio ir unikalios padėties Lietuvos kapitalo rinkoje ir platesniame Baltijos regione skatiname tvarių finansų rinkos vystymąsi. Grupei žalieji finansai – viena iš strateginių transformacijos priemonių, kuriomis užtikrinamos investicijos į darnius ateities energetikos sprendimus.

„Ignitis grupės“ iš viso yra išleidusi tris obligacijų emisijas po 300 mln. Eur. Pirmosios dvi – 2017 ir 2018 m. – buvo žaliųjų obligacijų emisijos. Nepriklausomas Norvegijos tarptautinis klimato tyrimų centras (angl. CICERO) ir Švedijos aplinkosaugos institutas „Ignitis grupės“ žaliųjų obligacijų programai suteikė aukščiausią žalumo kategoriją.

Iš žaliųjų obligacijų gautos lėšos paskirstytos įvairiems projektams, kurie prisidės prie žaliosios gamybos segmento plėtos, tinklo atsparumo ir patikimumo didinimo – tarp jų ir vėjo parkų statybai. Šių projektų įgyvendinimas prisidės mažinant anglies dioksido emisijas. Projektai atitinka tinkamumo kriterijus, išdėstytus [Žaliųjų obligacijų programoje](#).

„Ignitis grupės“ planuoja tolesnes investicijas į žaliosios gamybos plėtrą, skirstomojo tinklo efektyvumo didinimą, elektromobilių įkrovimo plėtos projektus. Daugiau informacijos apie „Ignitis grupės“ investicijų ir kitų finansinių rodiklių atitiktį šiuo metu galiojančiai ES taksonomijos reglamento versijai ir planuojami su tuo susiję veiksmai pateikiami į „Ignitis grupės“ 2021 m. metinį pranešimą integruotos Tvarumo ataskaitos dalyje „Apžvalga“ ([pranešimą rasite čia](#)).



### *Atsakomybė ir darnumas įmonės tiekimo grandinėje*

Išsami informacija apie pirkimų organizavimą, pasiekimus valdysenos ir antikorupcijos srityje (skaidrumo ir antikorupcijos principų taikymą, asmens duomenų saugumo užtikrinimą, prieigos prie energijos užtikrinimą ir klientų aptarnavimą, atsakingus pirkimus ir tiekėjų įtraukimą) pateikiama į „Ignitis grupės“ 2021 m. metinį pranešimą integruotos „Tvarumo ataskaitos“ dalyje „Patikima organizacija“ ([pranešimą rasite čia](#)).

Jei turite klausimų dėl „Ignitis grupės“ tvarumo ataskaitos turinio ar „Renewables grupės“ tvarumo veiklų, kreipkitės el. paštu [sustainability@ignitis.lt](mailto:sustainability@ignitis.lt).

## 6. Finansinės ataskaitos

---

6.1	Konsoliduotos ir Bendrovės finansinės ataskaitos	59
6.2	Nepriklausomo auditoriaus išvada	103
6.3	Informacija apie auditorių	107

---

## 6.1 Konsoliduotos ir Bendrovės finansinės ataskaitos

---

Parengtos už metus, pasibaigusius 2021 m. gruodžio 31 d., pagal tarptautinius finansinės atskaitomybės standartus, priimtus taikyti Europos Sąjungoje

Finansinės padėties ataskaitos	60
Pelno (nuostolių) ir kitų bendrųjų pajamų ataskaitos	61
Konsoliduota nuosavo kapitalo pokyčių ataskaita	62
Patronuojančiosios bendrovės nuosavo kapitalo pokyčių ataskaita	63
Pinigių srautų ataskaitos	64
Aiškinamojo rašto pastabos	65

Grupės konsoliduotas ir patronuojančios bendrovės finansinės ataskaitos buvo parengtos ir jas UAB „Ignitis renewables“ vadovybė pasirašė 2022 m. gegužės 10 d.:

---

**Thierry Aelens**

Vadovas

---

**Laurynas Jocys**

Finansų vadovas

---

**Paulius Žukovskis**

UAB „Ignitis grupės paslaugų centras“  
Finansinių ataskaitų ir konsultacijų  
vadovas, veikiantis pagal 2022-04-04  
įsakymą Nr. IS-22-22

# Finansinės padėties ataskaitos

2021 m. gruodžio 31 d.

Visos sumos tūkstančiais eurų, jei nenurodyta kitaip

	Pastabos	Grupė		Bendrovė	
		2021 m. gruodžio 31 d.	2020 m. gruodžio 31 d. (pertvarkyta) <sup>1</sup>	2021 m. gruodžio 31 d.	2020 m. gruodžio 31 d.
<b>TURTAS</b>					
<b>Ilgalaikis turtas</b>					
Nematerialusis turtas	6	47 892	38 733	36	29
Ilgalaikis materialusis turtas	7	181 904	126 944	1	2
Naudojimo teise valdomas turtas	8	24 692	43 680	14	70
Išankstiniai apmokėjimai už ilgalaikį turtą		15 718	-	-	-
Investicijos į dukterines įmones	9	-	-	119 863	95 645
Ilgalaikės gautinos sumos	10	340	1 761	42 834	11 160
Kitas finansinis turtas	11	5 000	2 357	5 932	2 357
Atidėtojo mokesčio turtas	29	2 150	972	574	436
<b>Ilgalaikio turto iš viso</b>		<b>277 696</b>	<b>214 447</b>	<b>169 254</b>	<b>109 699</b>
<b>Trumpalaikis turtas</b>					
Atsargos		75	-	-	-
Išankstiniai apmokėjimai ir ateinančių laikotarpių sąnaudos		557	-	5	-
Prekybos gautinos sumos	12	14 279	1 833	132	-
Kitos gautinos sumos	13	8 830	15 640	5 029	312
Trumpalaikės paskolos	15	3 638	-	3 718	2 012
Iš anksto sumokėtas pelno mokestis		70	-	-	-
Pinigai ir pinigų ekvivalentai	14	26 201	11 434	1 322	2 259
<b>Trumpalaikio turto iš viso</b>		<b>53 650</b>	<b>29 231</b>	<b>10 206</b>	<b>4 604</b>
<b>TURTO IŠ VISO</b>		<b>331 346</b>	<b>243 678</b>	<b>179 460</b>	<b>114 303</b>
<b>NUOSAVAS KAPITALAS IR ĮSIPAREIGIJIMAI</b>					
<b>Nuosavas kapitalas</b>					
Įstatinis kapitalas	16	22	3	22	3
Akcijų priedai	16	54 133	44 697	54 133	44 697
Rezervai	17	(3 645)	(3 145)	-	-
Nepaskirstytasis pelnas (nuostoliai)		(3 690)	561	1 877	6 656
<b>Nuosavo kapitalo iš viso</b>		<b>46 820</b>	<b>42 116</b>	<b>56 032</b>	<b>51 356</b>
<b>Įsipareigojimai</b>					
<b>Ilgalaikiai įsipareigojimai</b>					
Ilgalaikės paskolos	18	231 433	108 045	113 950	2 650
Ilgalaikiai nuomos įsipareigojimai	20	18 592	13 994	4	33
Atidėtojo mokesčio įsipareigojimai	29	8 659	6 012	-	-
Atidėjiniai	21	3 172	6	14	5
<b>Ilgalaikių įsipareigojimų iš viso</b>		<b>261 856</b>	<b>128 057</b>	<b>113 968</b>	<b>2 688</b>
<b>Trumpalaikiai įsipareigojimai</b>					
Paskolos	18	9 623	61 413	3 879	59 859
Nuomos įsipareigojimai	20	594	9 339	10	33
Prekybos mokėtinos sumos		480	388	98	100
Mokėtinas pelno mokestis		1 393	577	-	-
Atidėjiniai	21	6 278	-	5 000	-
Kitos trumpalaikės mokėtinos sumos ir įsipareigojimai	22	4 302	1 788	473	267
<b>Trumpalaikių įsipareigojimų iš viso</b>		<b>22 670</b>	<b>73 505</b>	<b>9 460</b>	<b>60 259</b>
<b>Įsipareigojimų iš viso</b>		<b>284 526</b>	<b>201 562</b>	<b>123 428</b>	<b>62 947</b>
<b>NUOSAVO KAPITALO IR ĮSIPAREIGIJIMŲ IŠ VISO</b>		<b>331 346</b>	<b>243 678</b>	<b>179 460</b>	<b>114 303</b>

<sup>1</sup>Dalis sumų neatitinka finansinių ataskaitų, sudarytų už metus, pasibaigusius 2020 m. gruodžio 31 d., dėl klaidos taisymo. Daugiau informacijos atskleista 5 pastaboje. Grupė nepateikia palyginamųjų 2020 m. sausio 1 d. skaičių pertvarkymo, nes taisymo įtaka buvo nereikšminga.

## Pelno (nuostolių) ir kitų bendrųjų pajamų ataskaitos

Už metus, pasibaigusius 2021 m. gruodžio 31 d.

Visos sumos tūkstančiais eurų, jei nenurodyta kitaip

	Pastabos	Grupė		Bendrovė	
		2021 m.	2020 m. (pertvarkyta) <sup>1</sup>	2021 m.	2020 m.
Pajamos pagal sutartis su klientais	23	15 759	13 864	272	309
Kitos pajamos	24	872	36	-	-
Dividendų pajamos		-	-	5 353	9 792
<b>Pajamų ir kitų pajamų iš viso</b>		<b>16 631</b>	<b>13 900</b>	<b>5 625</b>	<b>10 101</b>
Nusidėvėjimas ir amortizacija	6, 7, 8	(5 370)	(7 179)	(28)	(21)
Darbo užmokesčio ir susijusios sąnaudos		(1 358)	(643)	(1 050)	(554)
Remonto ir techninės priežiūros sąnaudos		(1 776)	(1 679)	-	-
Investicijų į dukterines įmones vertės sumažėjimas		-	-	(350)	(1 300)
Kitos sąnaudos	25	(3 407)	(2 665)	(1 919)	(1 541)
<b>Iš viso</b>		<b>(11 911)</b>	<b>(12 166)</b>	<b>(3 347)</b>	<b>(3 416)</b>
<b>Veiklos pelnas (nuostoliai)</b>		<b>4 720</b>	<b>1 734</b>	<b>2 278</b>	<b>6 685</b>
Finansinės pajamos	26	251	9	868	261
Finansinės sąnaudos	27	(2 199)	(2 745)	(1 786)	(1 488)
<b>Finansinės veiklos grynasis rezultatas</b>		<b>(1 948)</b>	<b>(2 736)</b>	<b>(918)</b>	<b>(1 227)</b>
<b>Pelnas (nuostoliai) prieš apmokestinimą</b>		<b>2 772</b>	<b>(1 002)</b>	<b>1 360</b>	<b>5 458</b>
Ataskaitinio laikotarpio pelno mokesčio pajamos (sąnaudos)	28	(1 862)	(278)	-	170
Atidėtojo mokesčio pajamos (sąnaudos)	29	1 626	1 147	511	436
<b>Grynasis pelnas už metus</b>		<b>2 536</b>	<b>(133)</b>	<b>1 871</b>	<b>6 064</b>
<b>Kitos bendrosios pajamos (sąnaudos)</b>					
<b>Straipsniai, kurie ateityje nebus perklasifikuojami į pelną (nuostolius) (atėmus mokesčius)</b>					
Aktuarinių prielaidų pasikeitimas		(8)	-	(8)	-
<b>Straipsniai, kurie ateityje nebus perklasifikuojami į pelną (nuostolius), iš viso</b>		<b>(8)</b>	<b>-</b>	<b>(8)</b>	<b>-</b>
<b>Straipsniai, kurie ateityje gali būti perklasifikuojami į pelną (nuostolius) (atėmus mokesčius)</b>					
Valiutų keitimo skirtumai dėl užsienyje veikiančių ūkio subjektų rodiklių perskaičiavimo į Grupės pateikimo valiutą		(638)	(3 393)	-	-
<b>Straipsniai, kurie ateityje gali būti perklasifikuojami į pelną (nuostolius), iš viso</b>		<b>(638)</b>	<b>(3 393)</b>	<b>-</b>	<b>-</b>
<b>Kitos bendrosios pajamos (sąnaudos) už metus, iš viso</b>		<b>(646)</b>	<b>(3 393)</b>	<b>(8)</b>	<b>-</b>
<b>Bendrosios pajamos (sąnaudos) už metus, iš viso</b>		<b>1 890</b>	<b>(3 526)</b>	<b>1 863</b>	<b>6 064</b>

<sup>1</sup>Dalis sumų neatitinka finansinių ataskaitų, sudarytų už metus, pasibaigusius 2020 m. gruodžio 31 d., dėl klaidos taisymo. Daugiau informacijos atskleista 5 pastaboje.

## Konsoliduota nuosavo kapitalo pokyčių ataskaita

Už metus, pasibaigusius 2021 m. gruodžio 31 d.

Visos sumos tūkstančiais eurų, jei nenurodyta kitaip

	Pastabos	Istatinis kapitalas	Akcijų priedai	Privalomasis rezervas	Kiti rezervai	Nepaskirstytasis pelnas (nuostoliai)	Iš viso
<b>Likutis 2020 m. sausio 1 d.</b>		<b>3</b>	<b>44 697</b>	<b>52</b>	<b>61</b>	<b>829</b>	<b>45 642</b>
Grynasis pelnas už metus		-	-	-	-	(133)	(133)
Kitos bendrosios pajamos (sąnaudos) už metus, iš viso (pertvarkyta) <sup>1</sup>		-	-	-	(3 393)	-	(3 393)
<b>Bendrosios pajamos (sąnaudos) už metus, iš viso (pertvarkyta)<sup>1</sup></b>		<b>-</b>	<b>-</b>	<b>-</b>	<b>(3 393)</b>	<b>(133)</b>	<b>(3 526)</b>
Pervedimas į privalomąjį rezervą		-	-	135	-	(135)	-
<b>Likutis 2020 m. gruodžio 31 d. (pertvarkyta)<sup>1</sup></b>		<b>3</b>	<b>44 697</b>	<b>187</b>	<b>(3 332)</b>	<b>561</b>	<b>42 116</b>
<b>Likutis 2021 m. sausio 1 d.</b>		<b>3</b>	<b>44 697</b>	<b>187</b>	<b>(3 332)</b>	<b>561</b>	<b>42 116</b>
Grynasis pelnas už metus		-	-	-	-	2 536	2 536
Laikotarpio kitos bendrosios pajamos (sąnaudos)		-	-	-	(638)	(8)	(646)
<b>Laikotarpio bendrosios pajamos (sąnaudos), iš viso</b>		<b>-</b>	<b>-</b>	<b>-</b>	<b>(638)</b>	<b>2 528</b>	<b>1 890</b>
Istatinio kapitalo didinimas	16	19	9 436	-	-	-	9 455
Pervedimas į privalomąjį rezervą		-	-	138	-	(138)	-
Dividendai	30	-	-	-	-	(6 655)	(6 655)
Mokėjimas akcijomis		-	-	-	-	14	14
<b>Likutis 2021 m. gruodžio 31 d.</b>		<b>22</b>	<b>54 133</b>	<b>325</b>	<b>(3 970)</b>	<b>(3 690)</b>	<b>46 820</b>

<sup>1</sup>Dalis sumų neatitinka finansinių ataskaitų, sudarytų už metus, pasibaigusius 2020 m. gruodžio 31 d., dėl klaidos taisymo. Daugiau informacijos atskleista 5 pastaboje.

## Bendrovės nuosavo kapitalo pokyčių ataskaita

Už metus, pasibaigusius 2021 m. gruodžio 31 d.

Visos sumos tūkstančiais eurų, jei nenurodyta kitaip

	Pastabos	Įstatinis kapitalas	Akcijų priedai	Nepaskirstytasis pelnas (nuostoliai)	Iš viso
<b>Likutis 2020 m. sausio 1 d.</b>		<b>3</b>	<b>44 697</b>	<b>592</b>	<b>45 292</b>
Grynasis pelnas už metus		-	-	6 064	6 064
<b>Bendrosios pajamos (sąnaudos) už metus, iš viso</b>		<b>-</b>	<b>-</b>	<b>6 064</b>	<b>6 064</b>
<b>Likutis 2020 m. gruodžio 31 d.</b>		<b>3</b>	<b>44 697</b>	<b>6 656</b>	<b>51 356</b>
<b>Likutis 2021 m. sausio 1 d.</b>		<b>3</b>	<b>44 697</b>	<b>6 656</b>	<b>51 356</b>
Grynasis pelnas už metus		-	-	1 871	1 871
Laikotarpio kitos bendrosios pajamos (sąnaudos)		-	-	(8)	(8)
<b>Laikotarpio bendrosios pajamos (sąnaudos), iš viso</b>		<b>-</b>	<b>-</b>	<b>1 863</b>	<b>1 863</b>
Įstatinio kapitalo didinimas	16	19	9 436	-	9 455
Dividendai	30	-	-	(6 655)	(6 655)
Mokėjimas akcijomis		-	-	13	13
<b>Likutis 2021 m. gruodžio 31 d.</b>		<b>22</b>	<b>54 133</b>	<b>1 877</b>	<b>56 032</b>

# Pinigų srautų ataskaitos

Už metus, pasibaigusius 2021 m. gruodžio 31 d.

Visos sumos tūkstančiais eurų, jei nenurodyta kitaip

	Pasta- bos	Grupė		Bendrovė	
		2021 m.	2020 m.	2021 m.	2020 m.
<b>Pagrindinės veiklos pinigų srautai</b>					
Grynasis pelnas už metus		2 536	(133)	1 871	6 064
<b>Koregavimai suderinti grynąjį pelną su grynaisiais pinigų srautais:</b>					
Nusidėvėjimo ir amortizacijos sąnaudos		5 370	7 179	28	21
Investicijų į dukterines įmones vertės sumažėjimas	6, 7, 8	-	-	350	1 300
Pelno mokesčio sąnaudos (pajamos)	9	236	(869)	(511)	(606)
Atidėjinių padidėjimas (sumažėjimas)	28	1 277	6	-	5
Dividendų pajamos		-	-	(5 353)	(9 792)
Ilgalaikio materialiojo turto perleidimo / nurašymo nuostoliai (pelnas)		-	2	-	-
Mokėjimo akcijomis sąnaudos		14	-	14	-
Palūkanų pajamos	26	(69)	(9)	(739)	(248)
Palūkanų sąnaudos	27	2 194	2 201	1 786	1 443
Kitos investicinės veiklos sąnaudos		352	-	-	-
Kitos finansinės veiklos sąnaudos (pajamos)		(177)	544	(129)	32
<b>Apyvartinio kapitalo pasikeitimai:</b>					
Pirkėjų įsiskolinimo ir ilgalaikių bei kitų gautinų sumų (padidėjimas) sumažėjimas		(1 086)	(9 410)	(2 640)	(57)
Atsargų, išankstinių apmokėjimų ir ateinančių laikotarpio sąnaudų (padidėjimas) sumažėjimas		712	(177)	16	(20)
Prekybos mokėtinų sumų, kitų trumpalaikių mokėtinų sumų ir įsipareigojimų padidėjimas (sumažėjimas)		(1 279)	(160)	165	(409)
(Sumokėtas) gautas pelno mokestis		(1 138)	(376)	-	170
<b>Grynieji pagrindinės veiklos pinigų srautai</b>		<b>8 942</b>	<b>(1 202)</b>	<b>(5 142)</b>	<b>(2 097)</b>
<b>Investicinės veiklos pinigų srautai</b>					
Ilgalaikio materialiojo ir nematerialiojo turto įsigijimas		(21 060)	(77 227)	(7)	(30)
Suteiktos paskolos		(1 818)	(1 760)	(36 152)	(12 460)
Susigrąžintos paskolos		-	-	2 400	-
Dukterinės įmonės įsigijimas, atėmus įsigytą pinigų likutį	9, 33	(2 839)	-	(15 113)	-
Gautos palūkanos		-	-	1 251	48
Gauti dividendai	30	-	-	5 353	9 792
Kiti investicinės veiklos pinigų srautų padidėjimai (sumažėjimai)		-	(2 357)	-	(2 693)
<b>Grynieji investicinės veiklos pinigų srautai</b>		<b>(25 717)</b>	<b>(81 344)</b>	<b>(42 268)</b>	<b>(5 343)</b>
<b>Finansinės veiklos pinigų srautai</b>					
Gautos paskolos	19	111 300	115 220	111 300	25 950
Sugrąžintos paskolos	19	(59 357)	(33 261)	(57 051)	(20 480)
Nuomos mokėjimai	19	(9 536)	(4 799)	(32)	(21)
Sumokėtos palūkanos	19	(4 210)	(3 065)	(1 089)	(1 175)
Išmokėti dividendai	30	(6 655)	-	(6 655)	-
<b>Grynieji finansinės veiklos pinigų srautai</b>		<b>31 542</b>	<b>74 095</b>	<b>46 473</b>	<b>4 274</b>
<b>Pinigų ir pinigų ekvivalentų (įskaitant sąskaitas perviršį) padidėjimas (sumažėjimas)</b>		<b>14 767</b>	<b>(8 451)</b>	<b>(937)</b>	<b>(3 166)</b>
Pinigai ir pinigų ekvivalentai (įskaitant sąskaitas perviršį) laikotarpio pradžioje	14	11 434	19 885	2 259	5 425
<b>Pinigai ir pinigų ekvivalentai (įskaitant sąskaitas perviršį) laikotarpio pabaigoje</b>	14	<b>26 201</b>	<b>11 434</b>	<b>1 322</b>	<b>2 259</b>



# Aiškinamasis raštas

**Už metus, pasibaigusius 2021 m. gruodžio 31 d.**

Visos sumos tūkstančiais eurų, jei nenurodyta kitaip

## 1 Bendroji informacija

UAB „Ignitis renewables“ (toliau – Bendrovė arba patronuojanti bendrovė) yra Lietuvos Respublikoje įregistruota uždaroji akcinė bendrovė. 2019 m. sausio 14 d. Bendrovė buvo įregistruota Juridinių asmenų registre, kurio tvarkytojas yra VĮ „Registrų centras“. Bendrovės buveinės adresas – Laisvės pr. 10, LT-04215, Vilnius, Lietuva. Bendrovės kodas 304988904, PVM mokėtojo kodas LT100012186012. Bendrovė įsteigta neribotam laikui. Ataskaitinis laikotarpis yra vieni metai, pasibaigę 2021 m. gruodžio 31 d.

Šios finansinės ataskaitos apima patronuojančios bendrovės finansines ataskaitas, ir Bendrovės bei jos dukterinių (toliau kartu – Grupė) konsoliduotas finansines ataskaitas, sudarytas už laikotarpį, pasibaigusį 2021 m. gruodžio 31 d. (toliau – finansinės ataskaitos).

Grupė valdo atsinaujinančios energetikos projektus Baltijos šalyse ir Lenkijoje bei yra atsakinga už efektyvų vėjo jėgainių darbą ir naujų vėjo bei saulės energijos gamybos projektų vystymą. Bendrovė yra patronuojanti bendrovė, kuri atsakinga už savo dukterinių įmonių, užsiimančių elektros gamyba iš atsinaujinančių šaltinių, valdymą ir veiklos koordinavimą. Bendrovė, valdydama dukterines įmones, nustato jų veiklos gaires ir taisykles, metinius finansinius planus, metinę turto grąžos normą, maksimalius skolinų įsipareigojimų dydžius, taip pat kitus šių įmonių veiklos parametrus.

Bendrovė priklauso energetikos įmonių grupei, kurią sudaro juridiniai asmenys, kontroliuojami pagrindinės patronuojančios bendrovės – AB „Ignitis grupė“. Vykdydama vėjo ir saulės energijos gamybos projektus, Bendrovė įgyvendina strateginį AB „Ignitis grupė“ strateginį siekį didinti žaliosios elektros energijos gamybos portfelį.

AB „Ignitis grupė“ yra vienintelis Bendrovės akcininkas. 2021 m. lapkričio 24 d. AB „Ignitis grupė“ valdyba priėmė šį sprendimą: Bendrovė išleidžia 18 910 paprastųjų registruotų nematerialiųjų akcijų, kurių kiekvienos nominalioji vertė yra 1,00 Eur (15 pastaba).

Bendrovės akcininkas	2021 m. gruodžio 31 d.		2020 m. gruodžio 31 d.	
	Turimų akcijų skaičius	%	Turimų akcijų skaičius	%
AB „Ignitis grupė“	21 910	100,00	3 000	100,00

2021 m. ir 2020 m. gruodžio 31 d. AB „Ignitis grupė“ (toliau – pagrindinė patronuojanti bendrovė) (bendrovės kodas 301844044, registruota buveinė Laisvės pr. 10, LT-04215 Vilnius, Lietuva) valdo 100 % Bendrovės akcijų. 2020 m. spalio 5 d. AB „Ignitis grupė“ padidino savo įstatinį kapitalą, o 2020 m. spalio 7 d. išplatino naujas akcijas per pirminį viešą akcijų siūlymą (toliau – IPO). Po to, kai AB „Ignitis grupė“ įsigijo savas akcijas, 2021 m. gruodžio 31 d. akcininkų struktūra buvo tokia: Lietuvos Respublikos finansų ministerija (73,08 %), mažmeniniai ir instituciniai investuotojai (25,25 %) ir savos akcijos (1,67 %) (2020 m. gruodžio 31 d. – Lietuvos Respublikos finansų ministerija (73,08 %), mažmeniniai ir instituciniai investuotojai (26,92 %).

Šios finansinės ataskaitos buvo parengtos ir Grupės bei Bendrovės vadovybė jas pasirašė 2022 m. gegužės 10 d.

Grupės ir Bendrovės akcininkai turi teisę patvirtinti šias finansines ataskaitas arba nepatvirtinti jų bei reikalauti, kad vadovybė parengtų naujas finansines ataskaitas.

## 2 Reikšmingų apskaitos principų santrauka

Toliau apibendrinti pagrindiniai apskaitos principai, taikyti rengiant finansines ataskaitas už metus, pasibaigusius 2021 m. gruodžio 31 d.:

### 2.1 Rengimo pagrindas

Šios finansinės ataskaitos yra parengtos pagal tarptautinius finansinės atskaitomybės standartus (toliau – TFAS), priimtus taikyti Europos Sąjungoje.

Finansinės ataskaitos už metus, pasibaigusius 2021 m. gruodžio 31 d., yra parengtos remiantis veiklos tęstinumo principu ir vertinimu istorine įsigijimo savikaina, išskyrus kitą finansinį turtą (11.1 pastaba), apskaitomą tikrąja verte.

Šių finansinių ataskaitų pateikiamo valiuta yra euras, kuri yra Grupės ir Bendrovės funkcinė valiuta, ir visos vertės yra suapvalintos iki artimiausio tūkstančio skaičiaus (tūkst. Eur), išskyrus atvejus, kai nurodyta kitaip. Šiose finansinėse ataskaitose pateikiama palyginamoji praėjusio ataskaitinio laikotarpio informacija.

2021 m. gruodžio 31 d. Grupė atliko taisymus, susijusius su 2020 m. gruodžio 31 d. pasibaigusiu metų finansinės padėties ataskaitos ir pelno (nuostolių) ir kitų bendrųjų pajamų ataskaitos skaičiais – žr. išsamų paaiškinimą 5 pastaboje.

Finansiniai Grupės ir Bendrovės metai sutampa su kalendoriniais metais.

### 2.2 Nauji standartai, standartų pakeitimai ir aiškinimai

#### 2.2.1 Apskaitos politikos pakeitimai ir atskleidimai

Taikoma apskaitos politika atitinka apskaitos principus, kurių buvo laikomasi rengiant Grupės ir Bendrovės metines finansines ataskaitas už praėjusius metus, jeigu nenurodyta kitaip, išskyrus naujus standartus ar pataisas, kurie įsigaliojo nuo 2021 m. sausio 1 d.

#### 2.2.1.1 Ataskaitiniu laikotarpiu galiojantys Europos Sąjungos paskelbti ir priimti standartai ir jų aiškinimai

Toliau pateikiami nauji standartai ir (arba) standartų pataisos, patvirtinti Tarptautinės apskaitos standartų valdybos (toliau – TASV) ir priimti taikyti Europos Sąjungoje (toliau – ES) 2021 m. gruodžio 31 d. pasibaigusiais metais. Šių standartų, pataisų ir išaiškinimų taikymas neturėjo reikšmingos įtakos finansinėms ataskaitoms:

#### 2021 m. įsigalioję standartai ar jų pataisos

Su COVID-19 susijusios nuomos nuolaidos (16-ojo TFAS pataisos)

Palūkanų normos lyginamojo indekso reforma – 2 etapas (9-ojo TFAS, 39-ojo TAS, 7-ojo TFAS, 4-ojo TFAS ir 16-ojo TFAS pataisos)

## 2.2.2 Patvirtinti, bet dar neįsigalioję ir anksčiau nepradėti taikyti standartai

Grupė ir Bendrovė nepritaikė naujų TFAS ir Tarptautinių apskaitos standartų (toliau – TAS), jų pataisų ir išaiškinimų, priimtų TASV, kurių įsigaliojimo data yra vėlesnė nei 2021 m. gruodžio 31 d. ir yra su galimybe taikyti anksčiau. Toliau pateikiami nauji standartai ir (arba) standartų pataisos, kurios buvo išleistos, bet dar neįsigaliojo:

### Nekilnojamasis turtas, įranga ir įrenginiai. Pajamos gautos iki numatyto naudojimo (16-ojo TAS pataisos)

Pataisos draudžia ūkio subjektams iš ilgalaikio materialiojo turto savikainos atimti visas pajamas, gautas pardavus prekes, pagamintas tuo metu, kai turtas pristatomas į jo naudojimui skirtą vietą ir būklę, kad jis galėtų būti eksploatuojamas vadovybės numatytu būdu. Vietoj to, ūkio subjektas šias pardavimo pajamas pripažįsta pelnu arba nuostoliais. Pataisos taikomos retrospektyviai tik ilgalaikio materialiojo turto vienetams, kurie į eksploataciją buvo įvesti nuo anksčiausio metinio ataskaitinio laikotarpio, pateikto ūkio subjektui pirmą kartą taikant pataisas, pradžios arba vėliau. Pataisos taikomos metiniams ataskaitiniams laikotarpiams, prasidedantiems 2022 m. sausio 1 d. arba vėliau. Pataisos yra patvirtintos taikyti ES.

Grupės ir Bendrovės vadovybė įvertino pataisų įtaką ilgalaikio materialiojo turto vienetų, kurie į eksploataciją buvo įvesti 2021 m., įsigijimo savikainai ir nustatė, kad šių vienetų įsigijimo savikaina turėtų būti padidinta 6 114 tūkst. Eur.

Galutinė įtaka bus nustatyta 2022 m. ir pripažinta finansinėse ataskaitose už metus, pasibaigusius 2022 m. gruodžio 31 d.

### Nuostolingos sutartys – Sutarties užbaigimo išlaidos (37-ojo TAS pataisos)

Pataisose nurodyta, kurias išlaidas ūkio subjektas įtraukia į sutarties vykdymo išlaidas vertindamas, ar sutartis yra nuostolinga. Pakeitimai taikomi metiniams ataskaitiniams laikotarpiams, prasidedantiems 2022 m. sausio 1 d. arba vėliau, sutartims, galiojančioms pakeitimų pirmą kartą taikymo dieną. Pataisų taikymo pirmą kartą sukauptą įtaką pripažįstama kaip nepaskirstytojo pelno ar kitų nuosavo kapitalo komponentų pradinio likučio koregavimą. Palyginamieji skaičiai nėra pertvarkomi. Pataisos yra patvirtintos taikyti ES.

Grupė ir Bendrovė neturi reikšmingų nuostolingų sutarčių, todėl Grupės ir Bendrovės vadovybė nustatė, kad šie pakeitimai reikšmingos įtakos Grupės ir Bendrovės finansinėms ataskaitoms neturi.

### Atidėtas mokestis, susijęs su turto ir įsipareigojimais, atsirandančiais iš to paties vieno sandorio (12-ojo TAS pataisos)

Pataisomis susiaurinama pradinio pripažinimo išimties apimtis neįtraukiant sandorių, dėl kurių atsiranda lygių ir kompensuojančių laikinųjų skirtumų, pvz., nuomos ir eksploatacijos nutraukimo įsipareigojimai. Pakeitimai taikomi metiniams ataskaitiniams laikotarpiams, prasidedantiems 2023 m. sausio 1 d. arba vėliau. Nuomos sutarčių atveju susijęs atidėto mokesčio turtas ir įsipareigojimai turės būti pripažįstami nuo anksčiausio pateikto lyginamojo laikotarpio pradžios, o bet kokia sukauptą įtaką pripažįstama kaip nepaskirstytojo pelno arba kitų nuosavybės komponentų, buvusių tą dieną, koregavimas. Visiems kitiems sandoriams pataisos taikomos tiems, kurie įvyko po anksčiausio pateikiamo laikotarpio pradžios. Pataisos dar nėra patvirtintos taikyti ES.

Grupės ir Bendrovės vadovybė šiuo metu vertina šių pataisų įtaką finansinėms ataskaitoms.

### Kiti standartai

Dėl toliau pateiktų naujų standartų ar standartų pataisų nėra tikimasi reikšmingo poveikio Grupės ir Bendrovės finansinėms ataskaitoms:

Kiti nauji standartai ar pataisos	TASV įsigaliojimo data	Patvirtinimo taikyti ES statusas
Kasmetiniai TFAS patobulinimai 2018–2020 m. ciklui	2022 m. sausio 1 d.	Patvirtinta
Nuorodos į Konceptualiuosius finansinės atskaitomybės pagrindus (3-iojo TFAS pataisos)	2022 m. sausio 1 d.	Patvirtinta
Įsipareigojimų klasifikavimas į trumpalaikius ir ilgalaikius (1-ojo TAS pataisos)	2023 m. sausio 1 d.	Dar nepatvirtinta
17-asis TFAS „Draudimo sutartys“ ir 17-ojo TFAS „Draudimo sutartys“ pataisos	2023 m. sausio 1 d.	Patvirtinta
Apskaitos politikos atskleidimas (1-ojo TAS pataisos ir 2-ojo TFAS praktikos pareiškimai)	2023 m. sausio 1 d.	Dar nepatvirtinta
Apskaitinių įvertinimų apibrėžtis (8-ojo TAS pataisos)	2023 m. sausio 1 d.	Dar nepatvirtinta
17-ojo TFAS ir 9-ojo TFAS pirminis taikymas – Palyginamoji informacija (17-ojo TFAS pataisos)	2023 m. sausio 1 d.	Dar nepatvirtinta

## 2.3 Konsolidavimas

### 2.3.1 Konsolidavimas

Grupės finansinės ataskaitos apima patrunuojančios įmonės ir jos kontroliuojamų dukterinių įmonių finansines ataskaitas. Grupė kontroliuoja ūkio subjektą, jei ji gali arba turi teisę gauti kintamą grąžą iš savo ryšio su ūkio subjektu, į kurį investuojama, ir gali naudotis savo galia valdyti šį ūkio subjektą, kad paveiktų šios grąžos dydį. Kontrolė paprastai yra įgyjama valdant daugiau negu pusę balsų suteikiančių akcijų. Dukterinės įmonės visiškai konsoliduojamos nuo datos, kai Grupė įgyja šių įmonių kontrolę. Jų konsolidavimas nutraukiamas nuo kontrolės praradimo datos.

Dukterinių įmonių finansinės ataskaitos yra parengtos taikant tą pačią kaip ir patrunuojančios bendrovės apskaitos politiką ir tuo pačiu laikotarpiu, kurį apima patrunuojančios bendrovės finansinės ataskaitos. Visi Grupės įmonių tarpusavio sandoriai, likučiai bei nerealizuotas tarpusavio sandorių pelnas ir (arba) nuostoliai tarp Grupės įmonių konsolidavimo metu yra eliminuojami.

### 2.3.2 Verslo jungimai

#### 2.3.2.1 Verslo jungimai taikant 3-ąjį TFAS „Verslo jungimai“ (ne bendro pavaldumo įmonės)

Ne bendro pavaldumo dukterinių įmonių įsigijimas apskaitomas įsigijimo metodu. Taikant įsigijimo metodą, verslo jungimo metu perduotas atlygis yra vertinamas kaip buvusiems įsigyjamo ūkio subjekto savininkams perduoto grynojo turto tikroji vertė. Su įsigijimu susijusios sąnaudos pripažįstamos to laikotarpio pelno (nuostolių) ir kitų bendrųjų pajamų ataskaitos (toliau – PNKBPA) pelno (nuostolių) straipsnyje, kai jos yra patiriamos.

Įsigijimo dieną įsigytas identifikuojamas turtas ir prisiimti įsipareigojimai pripažįstami tikrąja verte, išskyrus:

- atidėtojo mokesčio turtą ar įsipareigojimą ir turtą ar įsipareigojimus, susijusius su išmokų darbuotojams susitarimais, kurie yra pripažįstami ir vertinami atitinkamai pagal 12-ąjį TAS ir 19-ąjį TAS;
- įsipareigojimai ar nuosavybės priemonės, susijusios su mokėjimais įsigyjamo asmens akcijomis arba mokėjimais akcijomis, sudarytais siekiant pakeisti įsigyjamo asmens mokėjimus akcijomis, yra vertinami įsigijimo dieną pagal 2-ąjį TFAS (žr. toliau); ir
- turtą (arba turto grupes), klasifikuojamą kaip skirtą parduoti, kuris yra vertinamas pagal 5-ąjį TFAS.

Jei ataskaitinio laikotarpio, kuriame įvyko verslo jungimas, pabaigoje pirminė verslo jungimo apskaita nėra užbaigta, Grupė pateikia preliminarias vienetų, kurių apskaita nebaigta, sumas. Šios preliminarios sumos yra koreguojamos vertinimo laikotarpiu arba pripažįstamas papildomas turtas ar įsipareigojimai, kad atspindėtų naują informaciją, gautą apie faktus ir aplinkybes, egzistavusias įsigijimo datą, ir, kuri, jei būtų žinoma, būtų paveikusi sumas, pripažintas tą datą.

#### 2.3.2.2 Prestižas

Prestižas yra nustatomas kaip perduoto atlygio sumos perviršis, t. y. kaip bet kurio nekontroliuojamo įsigyjamo ūkio subjekto dalies suma, ir įsigyjamo ūkio subjekto anksčiau turėtos nuosavybės dalies (jei tokia yra) tikroji vertė, atėmus įsigyto identifikuojamo turto ir prisiimtų įsipareigojimų sumas, gautas įsigijimo datą. Jei po pakartotinio įvertinimo identifikuojamo grynojo turto, gauto perimant įsigijimo datą, vertė viršija perduoto atlygio sumą, įsigyjamame ūkio subjekte nekontroliuojamos dalies sumą ir įsigyjamo ūkio subjekto anksčiau turėtos dalies (jei tokia yra) įsigyjamame ūkio subjekte tikrąją vertę, perteklius iš karto pripažįstamas PNKBPA pelno (nuostolių) dalyje, straipsnyje „Kitos pajamos“, kaip pelnas uždirbtas iš derybinio įsigijimo.

#### 2.3.2.3 Neapibrėžtasis atlygis

Kai Grupės perduotas atlygis verslo jungime apima neapibrėžtojo atlygio susitarimą, neapibrėžtasis atlygis įsigijimo datą yra įvertinamas tikrąja verte ir įtraukiamas kaip dalis atlygio, perduoto verslo jungime.

Neapibrėžtojo atlygio, kuris laikomas kaip vertinimo laikotarpio koregavimas, tikrosios vertės pokytis yra koreguojamas retrospektyviai atitinkamai koreguojant prestižą. Vertinimo laikotarpio koregavimai yra koregavimai, atsirandantys dėl papildomos informacijos, gautos per vertinimo laikotarpį (kuris negali būti ilgesnis kaip vieni metai nuo įsigijimo datos) apie įsigijimo datą buvusius faktus ir aplinkybes.

Tolesni neapibrėžtojo atlygio tikrosios vertės pasikeitimai, kurie neatitinka vertinamo laikotarpio koregavimų, yra apskaitomi atsižvelgiant į tai, kaip neapibrėžtasis įsipareigojimas yra klasifikuojamas. Neapibrėžtasis atlygis, klasifikuojamas kaip nuosavas kapitalas, nėra pakartotinai vertinamas vėlesnėmis finansinių ataskaitų datomis, o jo vėlesnis mokėjimas apskaitomas nuosavame kapitale. Neapibrėžtasis atlygis, neklasifikuojamas nuosavame kapitale, yra pakartotinai vertinamas tikrąja verte kiekvieną finansinių ataskaitų datą, o tikrosios vertės pasikeitimais pripažįstamas PNKBPA pelno (nuostolių) dalyje.

#### 2.3.2.4 Etapais atliekamas verslo jungimas

Kai verslo jungimas atliekamas etapais, Grupės anksčiau turėta akcijų dalis įsigyjamoje įmonėje (įskaitant jungtinę veiklą) yra pakartotinai vertinama tikrąja verte įsigijimo datą ir gautas pelnas ar nuostoliai, jei tokių yra, pripažįstami PNKBPA pelno (nuostolių) dalyje. Sumos, atsiradusios dėl akcijų įsigyjamame ūkio subjekte iki įsigijimo datos, kurios anksčiau buvo pripažintos kitose bendrosiose pajamose, yra perklasifikuojamos į PNKBPA pelno (nuostolių) dalį, ir tokia apskaitos tvarka būtų tinkama, jei tos akcijos būtų perleistos.

#### 2.3.2.5 Bendro pavaldumo įmonių verslo jungimas

Bendro pavaldumo įmonių verslo jungimams taikomi šie metodai:

- a) įsigijimo metodas, kurį nustato 3-iasis TFAS; arba
- b) jungimo likutinėmis vertėmis metodas.

Pasirinkdama, kurį metodą taikyti bendro pavaldumo įmonių verslo jungimo apskaitai, Grupė, vertindama, ar verslo jungime egzistuoja „komercinis pagrindas“, atsižvelgia į šiuos kriterijus:

- sandorio tikslas;
- išorės šalių, tokių kaip nekontroliuojančios dalies akcininkų ar kitų trečiųjų šalių, dalyvavimas sandoryje;
- ar sandoris vykdomas tikrąja verte, ar ne;
- įmonių, susijusių su sandoriu, veikla; ir
- ar sujungimas yra dviejų ar daugiau įmonių sujungimas į naują įmonę, kuri anksčiau neegzistavo.

Jei sandoris turi komercinį pagrindą susijungiančioms šalims, Grupė taiko įsigijimo metodą, kaip aprašyta pirmiau punkte „Verslo jungimai taikant 3-ąjį TFAS (ne bendro pavaldumo įmonės)“, atitinkamai, jei ne – Grupė taiko jungimo likutinėmis vertėmis metodą. Taikant jungimo balansinėmis vertėmis metodą, bendro pavaldumo ūkio subjektų verslo jungimas apskaitomas pagal šias procedūras:

- įmonių, kurios yra sujungiamos verslo jungimo metu, turtas ir įsipareigojimai yra apskaitomi jų likutinėmis vertėmis, lygiomis toms, kurios yra pateiktos patrunuojančiosios įmonės finansinėse ataskaitose;
- naujai atsiradęs prestižas nepripažįstamas verslo jungimo metu, tačiau įsigyjantysis ūkio subjektas gali pripažinti nematerialųjį turtą, kuris atitinka 38-ojo TAS pripažinimo kriterijus;
- bet kokie skirtumai tarp sumokėto atlygio ir įsigyto grynojo turto likutinės vertės įsigijimo datą pripažįstami iš karto nuosavame kapitale kaip nepaskirstytasis pelnas.

### 2.3.3 Nuosavybės dalies dukterinėse įmonėse pasikeitimas, neturintis įtakos kontrolės pasikeitimui

Sandoriai su nekontroliuojančios dalies akcininkais, dėl kurių kontrolė neprarandama, apskaitomi kaip sandoriai, kurie pripažįstami nuosavybės dalyje, t. y. kaip sandoriai su akcininkais. Skirtumas tarp sumos, kuria koreguojama nekontroliuojanti dalis ir sumokėto ar gauto atlygio tikrosios vertės yra apskaitoma kaip nuosavybė. Vykdydami perleidimo nekontroliuojančiai daliai sandorius, pelnas ar nuostoliai taip pat apskaitomi nuosavybės dalyje.

## 2.4 Užsienio valiutų perskaičiavimas

### 2.4.1 Funkcinė ir pateikimo valiuta

Kiekvienos Grupės įmonės finansinėse ataskaitose parodyti straipsniai įvertinti pirminės ekonominės aplinkos, kurioje konkreči įmonė vykdo veiklą, valiuta (toliau – funkcinė valiuta).

### 2.4.2 Sandoriai ir likučiai

Sandoriai užsienio valiuta perskaičiuojami į funkcinę valiutą naudojant valiutų kursų, galiojančius sandorių atlikimo dieną. Pelnas ir nuostoliai, atsirandantys vykdydami atsiskaitymus, susijusius su šiais sandoriais, bei perskaičiuojant piniginius turto bei įsipareigojimų likučius, denominuotus užsienio valiutomis, pagal metų pabaigoje galiojančius kursus, pripažįstami PNKBPA pelno (nuostolių) dalyje.

### 2.4.3 Grupės įmonės

Atliekant konsolidavimą, užsienyje veikiančių ūkio subjektų turto ir įsipareigojimų sumos yra perskaičiuojamos į eurą pagal ataskaitos datą galiojusį valiutos kursą, o jų PNKBPA straipsnių sumos yra perskaičiuojamos naudojant vidutinius ataskaitinio laikotarpio valiutų keitimo kursus. Prestižas, susidaręs įsigijus užsienyje veikiančią įmonę, ir bet kokie turto ir įsipareigojimų balansinių verčių tikrosios vertės koregavimai, atsirandantys įsigijus tą užsienyje veikiančią įmonę, yra apskaitomi kaip užsienyje veikiančios įmonės turtas ir įsipareigojimai. Todėl jie išreiškiami užsienyje veikiančios įmonės funkcinė valiuta ir perskaičiuojami pagal ataskaitos datą galiojusį valiutos kursą. Susidarę valiutų kursų keitimo skirtumai, atsirandantys dėl valiutų kurso keitimo konsolidavimo metu, yra pripažįstami kitose bendrosiose pajamose. Pardavus užsienyje veikiančių ūkio subjektą, kitų bendrųjų pajamų komponentas, susijęs su šiuo konkrečiu užsienyje veikiančiu ūkio subjektu, yra perklasifikuojamas į PNKBPA pelno (nuostolių) dalį.

## 2.5 Nematerialusis turtas

Grupės nematerialųjį turtą daugiausia sudaro verslo jungimo metu identifikuotas nematerialusis turtas ir prestižas.

Nematerialusis turtas, įsigytas verslo jungimų metu ir pripažintas atskirai nuo prestižo, yra licencijos gaminti elektros energiją, kurios pirminio pripažinimo metu yra apskaitomos tikraja verte įsigijimo dieną (kuri ir laikoma jo įsigijimo savikaina). Vėliau verslo jungimų metu įsigytas ilgalaikis nematerialusis turtas yra apskaitomas įsigijimo savikaina, atėmus sukauptą amortizaciją ir vertės sumažėjimus tuo pačiu principu, kaip atskirai įsigytas nematerialusis turtas.

Grupės nematerialiojo turto amortizacijos sąnaudos apskaitomos PNKBPA nusidėvėjimo ir amortizacijos straipsnyje. Amortizacija skaičiuojama taikant tiesiogiai proporcingą metodą per turto naudingo tarnavimo laikotarpį. Verslo jungimo metu įgytoms licencijoms nustatytas naudingo tarnavimo laikotarpis yra nuo 4 iki 15 metų. Turto amortizacija pradedama skaičiuoti tada, kai turtas parengiamas naudoti, t. y. kai jis yra toje vietoje ir tokios būklės, kokia yra reikalinga vadovybės numatomu būdu naudoti.

## 2.6 Ilgalaikis materialusis turtas

Ilgalaikis materialusis turtas apskaitomas įsigijimo savikainos modeliu. Grupės ilgalaikį materialųjį turtą daugiausia sudaro vėjo jėgainės ir jų įrenginiai, žemė ir nebaigta statyba. Ilgalaikis materialusis turtas apskaitomas įsigijimo savikaina atėmus sukauptą nusidėvėjimą ir vertės sumažėjimą. Nebaigta statyba ir žemei nusidėvėjimas nėra apskaitomas.

Įsigijimo savikaina apima:

- (i) ilgalaikio materialiojo turto dalių pakeitimo išlaidas, kai jos patiriamos, jei šios išlaidos atitinka turto pripažinimo kriterijus. Pakeistos turto dalies likutinė vertė yra nurašoma. Remonto išlaidos yra pridedamos prie likutinės turto vertės, jei yra tikėtina, kad Grupė ateityje iš šių išlaidų gaus ekonominę naudą ir jei jas galima patikimai įvertinti. Visos kitos remonto ir priežiūros išlaidos pripažįstamos PNKBPA pelno (nuostolių) dalyje per tą finansinį laikotarpį, kuriame jos buvo patirtos;
- (ii) vėjo jėgainių eksploatavimo nutraukimo sąnaudas (4.8 pastaba).

Ilgalaikis materialusis turtas apima atsargines dalis, atsarginius įrenginius ir priežiūros įrenginius, kai jie atitinka ilgalaikio materialiojo turto apibrėžimą. Turto likvidacinės vertės ir naudingo tarnavimo laikotarpiai nors kartą per metus peržiūrimi ir, prireikus, koreguojami. Skolinimosi išlaidų apskaita atskleista 2.10.2.4 pastaboje.

Kai turtas nurašomas arba kitaip perleidžiamas, jo įsigijimo savikaina bei susijęs sukauptas nusidėvėjimas toliau nebeapskaitomi finansinėse ataskaitose, o su tuo susijęs pelnas arba nuostolis apskaitomas PNKBPA pelno (nuostolių) dalyje. Pelnas arba nuostolis, perleidus ilgalaikį materialųjį turtą, yra perskaičiuojami iš gautų pajamų atimant parduoto turto likutinę vertę.

Nebaigta statyba perkeliama į atitinkamas ilgalaikio materialiojo turto grupes tuomet, kai nebaigta statyba užbaigiama ir turtas yra parengtas jo numatytam naudojimui.

Turto nusidėvėjimas pradedamas skaičiuoti tada, kai šis turtas yra parengtas naudojimui, t. y. kai jis yra toje vietoje ir jam sudarytos tokios sąlygos, kad jį būtų galima naudoti vadovybės numatytu būdu. Nusidėvėjimas apskaičiuojamas taikant tiesiogiai proporcingą (tiesinį) metodą, nurašant turto įsigijimo savikainą iki likvidacinės vertės per šiuos įvertintus naudingo tarnavimo laikotarpius (metais):

Ilgalaikio materialiojo turto grupė	Naudingo tarnavimo laikotarpis (metų skaičius)
Pastatai	20
Vėjo jėgainės ir jų įrenginiai	20–30
Informacinių technologijų ir telekomunikacijų įranga	3

2021 m. sausio 1 d. Grupė padidino numatomą vėjo jėgainių ir jų įrenginių naudingo tarnavimo laiką (4.5 pastaba).

## 2.7 Naudojimo teise valdomas turtas

Naudojimo teise valdomas turtas (toliau – NTV turtas) yra turtas, kuris parodo Grupės ir Bendrovės teisę naudotis nuomojamu turtu nuomos laikotarpiu. Grupė ir Bendrovė pripažįsta NTV turtą visų rūšių nuomai, įskaitant NTV turto nuomą subnuomos atveju, išskyrus nematerialiojo turto nuomą, trumpalaikę nuomą ir mažaverčio turto nuomą.

### 2.7.1 NTV turto pirminis vertinimas

Pradžios datą Grupė ir Bendrovė NTV turtą įvertina įsigijimo savikaina. NTV turto savikainą sudaro: nuomos įsipareigojimo pirminio vertinimo suma, bet kokios nuomos mokesčiai pradžios datą arba iki jos, atėmus bet kokias gautas nuomos paskatas; bet kokios Grupės ir Bendrovės patirtos pirminės tiesioginės išlaidos; ir išlaidų, kurias Grupė ir Bendrovė patirs išmontuodamos ir pašalindamos nuomojamą turtą, tvarkydamos jo buvimo vietą arba atkurdamos tokią nuomojamo turto būklę, kokios reikalaujama pagal nuomos sąlygas, įvertis, nebent tos išlaidos patiriamos atsargoms gaminti. Grupė ir Bendrovė prisiima su šiomis išlaidomis susijusį įsipareigojimą pradžios datą arba pasinaudojusios nuomojamu turtu tam tikrą konkretų laikotarpį. Grupė ir Bendrovė pripažįsta šias išlaidas kaip dalį NTV turto savikainos, kai yra prisiimamas įsipareigojimas dėl šių išlaidų.

### 2.7.2 NTV turto vėlesnis vertinimas

Po pradžios datos Grupė ir Bendrovė NTV turtą vertina taikydamos savikainos metodą. Taikydamos savikainos metodą, Grupė ir Bendrovė NTV turtą vertina savikaina atėmusios visą sukauptą nusidėvėjimą ir visus sukauptus vertės sumažėjimo nuostolius, pakoreguotus dėl nuomos įsipareigojimo pakartotinio įvertinimo.

Jeigu iki nuomos laikotarpio pabaigos Grupei ir Bendrovei perleidžiama nuomojamo turto nuosavybės teisė arba jeigu NTV turto kaina rodo, kad Grupė ir Bendrovė pasinaudos pasirinkimo pirkti teise, Grupė ir Bendrovė skaičiuoja NTV turto nusidėvėjimą nuo pradžios datos iki nuomojamo turto naudingo tarnavimo laiko pabaigos. Kitu atveju Grupė ir Bendrovė NTV turto nusidėvėjimą skaičiuoja nuo pradžios datos iki ankstesnės iš šių datų: NTV turto naudingo tarnavimo laiko pabaigos arba nuomos laikotarpio pabaigos. NTV turtas nudėvimas tiesiniu metodu.

Grupė ir Bendrovė NTV turtą finansinės padėties ataskaitoje pateikia atskirai nuo ilgalaikio materialiojo turto.

## 2.8 Investicijos į dukterines įmones (Bendrovė)

Investicijos į dukterines įmones apskaitytos patrunuojančios įmonės finansinės padėties ataskaitoje įsigijimo savikaina, atėmus vertės sumažėjimo nuostolius, kai investicijos likutinė vertė viršija įvertintą atsiperkamąją vertę. Atlikus vertės koregavimą, skirtumas nurašomas į sąnaudas PNKBPA. Jeigu finansinės padėties ataskaitos sudarymo datą nurašymo pagrindas nebegali būti pagrįstas, nurašyta suma turi būti atstatyta. Jeigu yra esamas įsipareigojimas padengti dukterinėse įmonėse atsiradusį nuostolį, jo sumai pripažįstamas atidėjinys.

## 2.9 Nefinansinio turto vertės sumažėjimas

Kiekvienų finansinių ataskaitų datą Grupė peržiūri likutinę ilgalaikio materialiojo, nematerialiojo turto ir NTVs turto vertę, kad nustatytų, ar yra kokių nors požymių, kad šio turto vertė sumažėjo. Jei tokių požymių yra, Grupė įvertina šio turto atsiperkamąją vertę tam, kad būtų galima įvertinti vertės sumažėjimą (jei toks yra). Kai neįmanoma įvertinti turto atsiperkamosios vertės, yra paskaičiuojama pinigų generuojančio vieneto (toliau – PGV) grupės, kuriai šis turtas priklauso, atsiperkamoji vertė. Kai gali būti nustatytas patikimas ir nuoseklus paskirstymo pagrindas, turtas yra paskirstomas atskiriems PGV, priešingu atveju turtas yra paskirstomas mažesnėms PGV grupėms, kurioms gali būti nustatytas patikimas ir nuoseklus paskirstymo pagrindas.

Ilgalaikio nematerialiojo turto, kurio naudingo tarnavimo laikotarpis yra neapibrėžtas, prestižo ir nematerialiojo turto, kuris nėra dar paruoštas naudojimui, vertės sumažėjimo testai yra atliekami kiekvienų finansinių ataskaitų datą bei, kai yra vertės sumažėjimo požymių.

Atsiperkamoji vertė yra didesnė iš tikrosios vertės, atėmus perleidimo išlaidas, ir naudojimo vertės. Įvertinant naudojimo vertę, tikėtini grynieji būsimieji pinigų srautai yra diskontuojami iki dabartinės vertės naudojant diskonto normą, įvertintą pagal dabartines rinkos sąlygas, dabartinę pinigų laiko vertę bei su turto susijusią riziką, į kurią nebuvo atsižvelgta įvertinant grynuosius būsimuosius pinigų srautus.

Jei turto (arba PGV) įvertinta atsiperkamoji vertė yra mažesnė nei šio turto likutinė vertė, likutinė turto (arba PGV) vertė sumažinama iki atsiperkamosios šio turto vertės. Nuostoliai dėl vertės sumažėjimo pripažįstami tiesiogiai PNKBPA pelno (nuostolių) dalyje.

Jei po nuostolio dėl vertės sumažėjimo pripažinimo turto vertė padidėja, tai likutinė turto (arba PGV) vertė padidinama iki naujai apskaičiuotos turto atsiperkamosios vertės, bet taip, kad padidėjimas neviršytų likutinės šio turto (arba PGV) vertės, jei nuostoliai dėl vertės sumažėjimo ankstesniais metais nebūtų buvę pripažinti. Turto vertės sumažėjimo atstatymas pripažįstamas tiesiogiai PNKBPA pelno (nuostolių) dalyje.

## 2.10 Finansinės priemonės

Finansinė priemonė yra bet kuri sutartis, dėl kurios pas vieną ūkio subjektą atsiranda finansinis turtas, o pas kitą – finansinis įsipareigojimas ar nuosavybės priemonė.

### 2.10.1 Finansinis turtas

Grupė ir Bendrovė finansinį turtą skirsto į toliau nurodytas 3 kategorijas:

- (i) finansinį turtą, kuris vėlesniais laikotarpiais vertinamas amortizuota savikaina;
- (ii) finansinį turtą, kuris vėlesniais laikotarpiais vertinamas tikrąja verte, tikrosios vertės pasikeitimą pripažįstant kitomis bendrosiomis pajamomis (toliau – TVKBP); ir
- (iii) finansinį turtą, kuris vėlesniais laikotarpiais vertinamas tikrąja verte, tikrosios vertės pasikeitimą pripažįstant pelnu ar nuostoliais (toliau – TVPN).

Finansinio turto pirkimas arba pardavimas pagal sutartį, pagal kurios sąlygas turtą reikia pristatyti per tam tikrą, paprastai nustatytą atitinkamos rinkos taisyklėse arba susitarime (prekyba įprastu būdu), laikotarpį, pripažįstamas sandorio sudarymo dieną, t. y. datą, kurią Grupė ir Bendrovė įsipareigoja pirkti ar parduoti finansinį turtą.

Sandorio išlaidos apima visus mokesčius ir komisinius, kurių Grupė ir Bendrovė nebūtų mokėjusios, jei nebūtų sudariusios finansinės priemonės sutarties.

Tam, kad finansinis turtas būtų priskiriamas ir vertinamas amortizuota savikaina arba TVKBP, pinigų srautai atsirandantys iš finansinio turto turi būti tik pagrindinės sumos ir palūkanų mokėjimai (toliau – SPPI) nuo pagrindinės nepadengtos sumos. Šis vertinimas vadinamas SPPI testu ir atliekamas kiekvienai finansinei priemonei. Finansinis turtas, susijęs su pinigų srautais, kurie nėra SPPI, yra priskiriamas ir vertinamas TVPN, nepriklausomai nuo verslo modelio. Nuo šio finansinio turto apskaičiuotos palūkanų pajamos yra pripažįstamos finansinės veiklos pajamomis amortizuojant efektyvių palūkanų normos metodu. Visas pelnas arba nuostoliai, atsirandantys dėl turto nurašymo, pripažįstami PNKBPA pelno (nuostolių) dalyje.

Finansinio turto skirstymas po pirminio pripažinimo į pirmiau aprašytas kategorijas pagrįstas verslo modeliu, kurį Grupė ir Bendrovė taiko valdydamos finansinį turtą bei turto pinigų srauto ypatybes. Finansinio turto grupei taikomas verslo modelis nustatomas lygmeniu, kuriuo matyti, kaip visos finansinio turto grupės kartu valdomos siekiant konkretaus Grupės ir Bendrovės verslo tikslo. Taikomam verslo modeliui neturi įtakos Grupės ir Bendrovės vadovybės ketinimai pavienių priemonių atžvilgiu. Grupė ir Bendrovė gali taikyti daugiau nei vieną verslo modelį savo finansiniam turtui valdyti. Atsižvelgiant į verslo modelį, taikomą valdant finansinio turto grupę, finansinio turto apskaita yra tokia:

#### 2.10.1.1 Finansinis turtas, vėlesniais laikotarpiais vertinamas TVKBP

Grupė ir Bendrovė skolos priemones priskiria turtui, vertinamam TVKBP, jei jos tenkina abi toliau nurodytas sąlygas ir nėra priskiriamos turtui, vertinamam TVPN:

- Jos yra laikomos pagal verslo modelį, kurio tikslas – laikyti finansinį turtą siekiant tiek surinkti sutartyje numatytus pinigų srautus, tiek parduoti finansinį turtą; ir
- Dėl sutarties sąlygų nustatytomis datomis gali atsirasti pinigų srautų, kurie yra tik pagrindinės sumos ir pagrindinės nepadengtosios sumos palūkanų mokėjimai.

Palūkanų pajamos, apskaičiuotos naudojant efektyvių palūkanų normos metodą, valiutos keitimo pelnas ir nuostoliai bei vertės sumažėjimas yra pripažįstami pelne (nuostoliuose). Kitas grynas pelnas ir nuostoliai yra pripažįstami kitose bendrosiose pajamose. Pripažinimo nutraukimo metu kitose bendrosiose pajamose sukauptas pelnas ir nuostoliai yra perklasifikuojami į pelną ar nuostolius.

#### 2.10.1.2 Finansinis turtas, vertinamas amortizuota savikaina

Amortizuota savikaina vertinamas finansinis turtas vėliau yra apskaitomas naudojant efektyvių palūkanų normos (toliau – EPN) metodą ir turtui gali būti skaičiuojamas vertės sumažėjimas. Amortizuota savikaina yra suma, kuria finansinė priemonė buvo pradžioje pripažinta, atėmus pagrindinės sumos gražinimus, pridėjus sukauptas palūkanas ir, finansiniam turtui – atėmus bet kokius nurašymus dėl tikėtinų kredito nuostolių. Grupės ir Bendrovės finansinis turtas, vertinamas amortizuota savikaina, apima Grupės ir Bendrovės išduotas paskolas, gautinas sumas bei pinigus ir pinigų ekvivalentus, apskaitomus atsižvelgiant į verslo modelį, kurio tikslas – laikyti finansinį turtą siekiant surinkti sutartyje numatytus pinigų srautus, kuriuos gali sudaryti pinigų srautai, susiję su pagrindinės skolos dengimu bei palūkanų įplaukais.

Finansinis turtas pripažįstamas trumpalaikiu turtu, išskyrus tuos atvejus, kuomet jo terminas yra ilgesnis nei 12 mėnesių nuo finansinės padėties ataskaitos parengimo dienos; tokiu atveju jis pripažįstamas ilgalaikiu turtu.

#### 2.10.1.3 Finansinis turtas, vertinamas TVPN

Skolos priemonės, kurios neatitinka finansinio turto, vertinamo amortizuota savikaina, arba finansinio turto, vertinamo TVKBP, kriterijų, yra vertinamos kaip finansinis turtas, vertinamas TVPN.

Grupė ir Bendrovė priskiria finansinį turtą prie turto, vertinamo TVPN, jei dėl to išnyktų arba reikšmingai sumažėtų vertinimo arba pripažinimo neatitikimas (kartais vadinamas apskaitos neatitikimu), kuris kitaip atsirastų, jei turtas arba įsipareigojimai būtų vertinami arba jų pelnas ir nuostoliai būtų pripažįstami remiantis skirtingu pagrindu. Pelnas arba nuostoliai iš skolos priemonės vertinimo tikraja verte apskaitomas PNKBPA pelne arba nuostoliuose tuo laikotarpiu, kuomet susidarė.

#### 2.10.1.4 Efektyvių palūkanų normos (EPN) metodas

EPN metodas taikomas apskaičiuojant finansinio turto amortizuotą savikainą, taip pat atitinkamą laikotarpiu PNKBPA pelno (nuostolių) dalyje paskirstant palūkanų pajamas.

EPN – norma, kurią taikant apskaičiuotos būsimo pinigų įplaukos tikėtiniu finansinio turto galiojimo laikotarpiu, tiksliai diskontuojamos iki finansinio turto bendrosios likutinės vertės, kuri rodo finansinio turto amortizuotą savikainą prieš koregavimą dėl bet kokių atidėjinių nuostoliams. Skaičiuodamos EPN, Grupė ir Bendrovė vertina tikėtinius pinigų srautus atsižvelgdamos į visas finansinės priemonės sutarties sąlygas (pvz., išankstinį apmokėjimą, pratęsimą, pasirinkimo pirkti ir panašius pasirinkimo sandorius), bet neatsižvelgdamos į tikėtinius kredito nuostolius. Skaičiuojant įtraukiami visi atlygiai ir kitos sumos, kuriuos sutarties šalys sumokėjo arba gavo viena iš kitos ir, kurie yra neatskiriama EPN dalis, sandorių sąnaudos, taip pat visos kitos premijos arba nuolaidos. Skaičiuojant EPN daroma prielaida, kad pinigų srautus ir tikėtiną panašių finansinių priemonių grupės galiojimo laikotarpį galima patikimai įvertinti. Kai pinigų srautų arba finansinės priemonės (arba finansinių priemonių grupės) tikėtino galiojimo laikotarpio patikimai įvertinti neįmanoma, Grupė ir Bendrovė naudoja sutartyje numatytus pinigų srautus per visą sutartyje numatytą finansinės priemonės (arba finansinių priemonių grupės) galiojimo laikotarpį.

#### 2.10.1.5 Finansinio turto vertės sumažėjimas – tikėtini kredito nuostoliai

Grupė ir Bendrovė pripažįsta tikėtinius kredito nuostolius (toliau – TKN) visoms skolos finansinėms priemonėms, kurios nėra vertinamos TVPN. TKN apskaičiuojami kaip skirtumas tarp sutartyje numatytų gautinų pinigų srautų ir pinigų srautų, kuriuos Grupė ir Bendrovė tikisi gauti, diskontuotas, taikant pirminę EPN. Tikėtini pinigų srautai apima pinigų srautus iš laikomų užstatų pardavimo ar kitus kredito pagerinimus, kurie yra neatskiriama sutarčių dalis.

Trumpalaikėms prekybos ir kitoms gautinoms sumoms, kurios neturi reikšmingo finansavimo komponento, Grupė ir Bendrovė taiko supaprastintą metodą, kaip reikalaujama pagal 9-ąją TFAS, ir apskaito vertės sumažėjimo nuostolius TKN atžvilgiu nuo gautinų sumų pirminio pripažinimo (4.7 pastaba).

Grupė ir Bendrovė atlieka individualų TKN vertinimą, kad įvertintų prekybos, kitų gautinų sumų ir suteiktų paskolų vertės sumažėjimą. Grupės ir Bendrovės vadovybės sprendimas dėl individualaus vertinimo yra grindžiamas galimybe gauti informaciją apie konkretaus skolininko kredito istoriją, finansinę būklę vertinimo datai, įskaitant į ateitį orientuotą informaciją, kuria remiantis galima būtų laiku nustatyti konkretaus skolininko reikšmingą kredito rizikos padidėjimą.

Suteiktų paskolų TKN pripažinimo etapai:

1. suteikusios paskolą, Grupė ir Bendrovė pripažįsta dvylikos mėnesių TKN. Paskolos palūkanų pajamos apskaičiuojamos nuo finansinio turto likutinės vertės nekoreguojant ją TKN suma;
2. nustačiusios, kad kredito rizika, susijusi su paskolos gavėju, reikšmingai padidėjo, Grupė ir Bendrovė apskaito viso paskolos sutarties galiojimo tikėtinus kredito nuostolius. Visi finansinės priemonės galiojimo laikotarpio TKN apskaičiuojami tik esant reikšmingam kredito rizikos, susijusios su paskolos gavėju, padidėjimui. Paskolos palūkanų pajamos apskaičiuojamos nuo finansinio turto likutinės vertės nekoreguojant ją TKN suma;
3. jeigu Grupė ir Bendrovė nustato, kad paskolos atgavimas tampa abejotinas, šią gautiną paskolą Grupė Bendrovė priskiria prie finansinio turto, kurio vertė sumažėjo dėl kredito rizikos (abejotinos paskolos ir gautinos sumos). Paskolos palūkanų pajamos apskaičiuojamos nuo finansinio turto likutinės vertės, kurią mažina TKN suma.

2-ajame etape atliekamas paskolos gavėjo finansinės padėties reikšmingas pablogėjimo įvertinimas lyginant paskolos gavėjo būklę vertinimo metu su būkle buvusią paskolos išdavimo metu.

Vėliausias momentas, kai Grupė ir Bendrovė pripažįsta visus išduotai paskolai tenkančius galiojimo laikotarpio TKN, identifikuojamas, kai skolininkas vėluoja apmokėti eilinę įmoką arba visą skolą ilgiau negu 120 dienų. Esant kitų įrodymų, Grupė ir Bendrovė apskaito visus išduotai paskolai tenkančius galiojimo laikotarpio TKN, neatsižvelgdamos į įmokų vėlavimo apmokėti ilgiau negu 120 dienų prielaidą.

#### 2.10.1.6 Dėl kredito rizikos sumažėjusios vertės finansinis turtas

Finansinio turto vertė yra sumažėjusi dėl kredito rizikos įvykus vienam arba daugiau įvykių, kurie neigiamai paveikia tikėtinus būsimus to finansinio turto pinigų srautus. Finansinio turto vertės sumažėjimo dėl kredito rizikos įrodymai yra stebėjimais grindžiami duomenys apie šiuos įvykius

- (a) dideli skolininko finansiniai sunkumai;
- (b) sutarties pažeidimai, pavyzdžiui, laiku neapmokėta skola arba įmoka, vėluojanti daugiau negu 120 dienų;
- (c) skolininkui suteikta nuolaida, kurios skolintojas kitu atveju nebūtų suteikęs dėl ekonominių ar sutartyje nurodytų priežasčių, siejamų su skolininko finansiniais sunkumais;
- (d) išauga tikimybė, kad skolininkas bankrutuos arba bus atliktas kitoks finansinis reorganizavimas;
- (e) dėl finansinių sunkumų išnyksta finansinio turto aktyvioji rinka;
- (f) finansinis turtas perkamas arba suteikiamas su didele nuolaida, iš ko matyti patirti kredito nuostoliai.

#### 2.10.1.7 Finansinio turto pripažinimo nutraukimas

Finansinio turto (ar, kur tinkama, dalies finansinio turto ar dalies panašaus finansinio turto grupės) pripažinimas yra nutraukiamas, kai:

- baigiasi teisės į finansinio turto pinigų srautus galiojimo laikas;
- išlaikoma teisė į pinigų srautus, bet prisiimamas įsipareigojimas sumokėti visą sumą trečiajai šaliai pagal perleidimo sutartį per trumpą laiką; arba
- perleidžiama teisė gauti pinigines įplaukas iš turto ir/arba (a) perleidžiama iš esmės visa su finansinio turto nuosavybe susijusi rizika ir nauda, arba (b) nei perleidžiama, nei išlaikoma su finansiniu turtu susijusi rizika ir nauda, bet perleidžiama šio turto kontrolė:
  - jei neišlaikoma kontrolė, nutraukiamas finansinio turto pripažinimas, o visos perduodant sukurtos arba išlaikytos teisės ir prievolės pripažįstamos atskirai turtu arba įsipareigojimais;
  - jei išlaikoma kontrolė, toliau pripažįstamas finansinis turtas tiek, kiek toliau kontroliuojamas finansinis turtas.

Vertinant, ar išlaikyta perduoto turto kontrolė, atsižvelgiama į gavėjo gebėjimus parduoti šį turtą. Jei gavėjas praktiškai geba parduoti visą turtą nesusijusiai trečiajai šaliai ir atlikti tai vienašališkai, netaikydamos perdavimui papildomų apribojimų, laikoma, kad kontrolė neišlaikoma. Visais kitais atvejais kontrolė išlaikoma.

#### 2.10.2 Finansiniai įsipareigojimai ir išleistos nuosavybės priemonės

Skolos ir nuosavybės instrumentai yra priskiriami arba finansiniams įsipareigojimams, arba nuosavybei, priklausomai nuo sutarties turinio.

##### 2.10.2.1 Finansinių įsipareigojimų pirminis pripažinimas ir vertinimas

Finansiniai įsipareigojimai pirminio pripažinimo metu skirstomi į finansinius įsipareigojimus, vertinamus TVPN, gautas paskolas ir kitas finansines skolas bei mokėtinas sumas. Visi finansiniai įsipareigojimai pirminio pripažinimo metu yra pripažįstami tikrąja verte, o gautų paskolų bei prekybos mokėtinų sumų atveju – atėmus tiesiogiai priskirtinas sandorio išlaidas.

##### 2.10.2.2 Vėlesnis vertinimas

Vėliau atliekant finansinių įsipareigojimų vertinimą jie yra skirstomi į dvi kategorijas:

- finansiniai įsipareigojimai, vertinami TVPN (Grupė ir Bendrovė tokių finansinių įsipareigojimų neturi);
- finansiniai įsipareigojimai, vertinami amortizuota savikaina.

##### 2.10.2.3 Finansiniai įsipareigojimai, vertinami amortizuota savikaina

Tai kategorija, labiausiai aktuali Grupei ir Bendrovei. Po pirminio pripažinimo prekybos mokėtinos sumos, palūkanas uždirbančios paskolos ir įsiskolinimai yra apskaitomi amortizuota savikaina taikant EPN metodą. Pelnas ir nuostoliai yra pripažįstami PNKBPA pelno (nuostolių) dalyje, kai nutraukiamas įsipareigojimų pripažinimas arba amortizuojami taikant EPN metodą.

Amortizuota savikaina apskaičiuojama atsižvelgiant į visas įsigijimo nuolaidas ar premijas ir mokesčius ar išlaidas, kurios yra neatskiriama EPN dalis. EPN amortizacija įtraukiama kaip finansines sąnaudas PNKBPA

##### 2.10.2.4 Klasifikavimas ir skolinimosi išlaidos

Finansiniai įsipareigojimai priskiriami trumpalaikiams, nebent Grupė ir Bendrovė turi besąlyginę teisę atidėti įsipareigojimų padengimo terminą 12 mėnesių po finansinių ataskaitų datos.

Finansiniai įsipareigojimai priskiriami ilgalaikiams, jei iki finansinės padėties ataskaitos datos sudaryta finansavimo sutartis įrodo, kad įsipareigojimas finansinės padėties ataskaitos datai pagal pobūdį buvo ilgalaikis.

Skolinimosi išlaidos, tiesiogiai susijusios su turto įsigijimu, statyba ar turto, kuriam pagaminti ar jį paruošti naudojimui ar pardavimui reikia gana daug laiko (daugiau nei vienerių metų), pasigaminimu ar paruošimu naudojimui ar pardavimui, yra pridedamos prie šio turto įsigijimo savikainos tol kol šis turtas visiškai parengiamas naudojimui ar pardavimui. Visos kitos skolinimosi išlaidos yra pripažįstamos sąnaudomis, iškart kai yra patiriamos. Palūkanų pajamos, susijusios su laikinu skolintų lėšų investavimu iki jos bus panaudotos turto įsigijimui, yra atimamos iš turto įsigijimo savikainos.

### 2.10.2.5 Efektyvių palūkanų normos metodas

EPN metodas taikomas apskaičiuojant finansinių įsipareigojimų amortizuotą savikainą, taip pat atitinkamu laikotarpiu PNKBPA pelno (nuostolių) dalyje paskirstant palūkanų sąnaudas.

EPN – norma, kurią taikant apskaičiuotos būsimos pinigų išmokos tikėtina finansinių įsipareigojimų galiojimo laikotarpiu tiksliai diskontuojamos iki finansinių įsipareigojimų bendrosios likutinės vertės, kuri rodo finansinių įsipareigojimų amortizuotą savikainą (daugiau informacijos pateikiama 2.10.1.2 pastaboje).

### 2.10.2.6 Nuosavybės priemonės

Nuosavybės priemonė yra bet kokia sutartis, kuri patvirtina Grupės ir Bendrovės turto, atėmus visus jos įsipareigojimus, nuosavybės dalį. Nuosavybės priemonės yra apskaitomos gautų įplaukų verte, atėmus tiesiogines išleidimo išlaidas. Akcijų priedai yra skirtumas tarp akcijų nominalios ir apmokėjimo verčių.

### 2.10.2.7 Finansinių įsipareigojimų pripažinimo nutraukimas

Finansinio įsipareigojimo pripažinimas nutraukiamas, kai jis yra padengiamas, atšaukiamas ar baigiasi jo terminas. Kai vienas esamas finansinis įsipareigojimas pakeičiamas kitu įsipareigojimu tam pačiam skolinio, bet kitomis sąlygomis, arba kai esamo įsipareigojimo sąlygos iš esmės pakeičiamos, toks pokytis laikomas pirminio įsipareigojimo nutraukimu ir naujo įsipareigojimo atsiradimu. Skirtumas tarp atitinkamų likutinių verčių pripažįstamas PNKBPA.

### 2.11 Pinigai ir pinigų ekvivalentai

Pinigai ir pinigų ekvivalentai apima grynuosius pinigus, indėlius iki pareikalavimo bankuose ir kitas trumpalaikes labai likvidžias investicijas, kurių pradinis terminas yra ne ilgesnis kaip trys mėnesiai.

Pinigų srautų ataskaitoje pinigai ir pinigų ekvivalentai apima grynuosius pinigus, indėlius iki pareikalavimo bankuose ir kitas trumpalaikes labai likvidžias investicijas, kurių pradinis terminas yra ne ilgesnis kaip trys mėnesiai.

### 2.12 Įstatinis kapitalas ir akcijų priedai

Paprastosios akcijos apskaitomos nuosavybėje. Bendrovės įstatinį kapitalą sudaro tik paprastosios akcijos.

Skirtumas tarp naujos akcijų emisijos nominalios vertės ir už akcijas gauto apmokėjimo tikrosios vertės apskaitomas kaip akcijų priedai.

### 2.13 Nuomos įsipareigojimai

Pradžios datą Grupė ir Bendrovė vertina nuomos įsipareigojimą ta data nesumokėtų nuomos mokesčių dabartine verte. Pradžios datą nuomos mokesčiai, įtraukti į nuomos įsipareigojimo vertinimą, apima fiksuotuosius mokesčius, atėmus bet kokias gautinas nuomos paskatas; kintamuosius nuomos mokesčius, kurie priklauso nuo indekso ar normos, iš pradžių įvertinamus naudojant indeksą ar normą pradžios datą; sumas, kurias Grupė ir Bendrovė turėtų mokėti pagal likvidacinės vertės garantijas. Nuomos mokesčiai taip pat apima pasirinkimo pirkti sandorio vykdymo kainą, jei yra pagrįstai žinoma, kad Grupė ir Bendrovė ta pasirinkimo teise pasinaudos; ir baudas už nuomos nutraukimą, jeigu daroma prielaida, kad per nuomos laikotarpį Grupė ir Bendrovė pasinaudos pasirinkimo teise nutraukti nuomą.

Kintami nuomos mokesčiai, nepriklausantys nuo indekso ar palūkanų normos, pripažįstami sąnaudomis (nebent išlaidos patiriamos atsargoms gaminti) tuo laikotarpiu, kai įvyksta įvykis ar sąlyga, lemianti mokėjimą.

Skaiciuodamos dabartinę nuomos mokesčių vertę, Grupė ir Bendrovė naudoja nuomininko priskaitytą skolinimosi palūkanų normą nuomos pradžios datą, nes nuomos sutartyse numatytos palūkanų normos negalima lengvai nustatyti. Po pirminio pripažinimo Grupė ir Bendrovė nuomos įsipareigojimą vertina: padidindamos likutinę vertę, kad būtų atsižvelgta į nuomos įsipareigojimo palūkanas; sumažindamos likutinę vertę, kad būtų atsižvelgta į sumokėtus nuomos mokesčius. Papildomai nuomos įsipareigojimo likutinė vertė pakartotinai vertinama jeigu yra nuomos pakeitimai, pakeistas nuomos terminas, pakeičiami nuomos mokesčiai (pvz., būsimų mokesčių pokyčiai, atsirandantys dėl indekso ar normos, naudojamų tokiems nuomos mokesčiams nustatyti), arba pasikeičia pasirinkimo teisės pirkti nuomojamą turtą vertinimas.

### 2.13.1 Trumpalaikė ir mažos vertės turto nuoma

Grupė ir Bendrovė taiko trumpalaikės nuomos pripažinimo išimtį (t. y. nuomai, kurios terminas baigiasi per 12 mėnesių nuo nuomos pradžios, ir nėra pasirinkimo teisės pirkti). Taip pat mažos vertės turto pripažinimo išimtis taikoma nuomai, kuri laikoma mažaverte. Trumpalaikės nuomos ir mažos vertės turto nuomos mokesčiai yra pripažįstami sąnaudomis proporcingai per visą nuomos laikotarpį.

### 2.14 Atidėjiniai

Atidėjiniai apskaitomi tada, kai dėl įvykio praeityje Grupė ir Bendrovė turi teisinį įsipareigojimą ar neatšaukiamą pasižadėjimą, ir tikėtina, kad jam įvykdyti bus reikalingi ekonominę naudą teikiantys išteklių, ir įsipareigojimo suma gali būti patikimai įvertinta. Su atidėjimais susijusios išlaidos pripažįstamos PNKBPA, atėmus gautinas kompensacijas. Jei pinigų laiko vertė yra reikšminga, atidėjiniai yra diskontuojami naudojant efektyvią laikotarpio palūkanų normą (prieš mokesčius), jei reikia, atsižvelgiant į konkrečią įsipareigojimo specifinę riziką. Kai naudojamas diskontavimas, atidėjimo padidėjimas, atspindintis praėjusio laiko tarpą, yra apskaitomas kaip finansinės sąnaudos.

### 2.15 Išmokos darbuotojams

#### 2.15.1 Socialinio draudimo įmokos

Grupė ir Bendrovė moka socialinio draudimo įmokas į Valstybinį socialinio draudimo fondą (toliau – Fondas) už savo darbuotojus pagal nustatytą įmokų planą ir vadovaudamasi šalies įstatymų reikalavimais. Nustatytą įmokų planą – tai planas, pagal kurį Grupė ir Bendrovė moka nustatytą dydžio įmokas ir ateityje neturės jokio teisinio ar konstruktyvaus įsipareigojimo ir toliau mokėti šias įmokas, jeigu Fondas neturės pakankamai turto, kad galėtų visiems darbuotojams sumokėti išmokas, susijusias su tarnyba dabartiniu ar ankstesniais laikotarpiais. Socialinio draudimo įmokos pripažįstamos sąnaudomis pagal kaupimo principą ir priskiriamos prie darbo užmokesčio sąnaudų.



## 2.15.2 Išėitinės kompensacijos

Įprastai išėitinės išmokos darbuotojams mokamos darbdaviui nutraukus darbo santykius su darbuotoju iki jo įprasto išėjimo į pensiją dienos arba gali būti mokamos nutraukiant darbo santykius bendru sutarimu. Grupė ir Bendrovė pripažįsta išėitines išmokas tada, kai ji yra akivaizdžiai įpareigota nutraukti darbo santykius su esamais darbuotojais pagal detalų oficialų darbo santykių nutraukimo planą be galimybės jo atsisakyti arba įpareigota mokėti išėitines išmokas po to, kai jos buvo pasiūlytos už išėjimą iš darbo savo noru. Ilgalaikės išmokos yra pripažįstamos dabartine verte, taikant rinkos palūkanų normą.

## 2.15.3 Ilgalaikės išmokos darbuotojams

Kiekvienam Grupės ir Bendrovės darbuotojui, išėinančiam iš darbo sulaukus pensinio amžiaus, pagal Lietuvos Respublikos įstatymus ir pagal kolektyvinę sutartį priklauso 2 mėnesių atlyginimų dydžio išmoka.

Išmokų darbuotojams įsipareigojimas pripažįstamas finansinės padėties ataskaitoje ir atspindi uždirbtų tų išmokų dabartinę vertę finansinės padėties ataskaitos sudarymo dieną. Aprašytas ilgalaikis išmokų darbuotojams įsipareigojimas finansinių ataskaitų sudarymo dieną yra apskaičiuojamas remiantis aktuariniais įvertinimais, taikant planuojamo sąlyginio vieneto metodą. Nustatytos ilgalaikės išmokos įsipareigojimo dabartinė vertė nustatoma diskontuojant įvertintus būsimus pinigų srautus, naudojant palūkanų normas, nustatytas vyriausybės obligacijoms, kurios išreikštos tokia valiuta, kuria bus sumokėtos išmokos darbuotojams ir kurių terminas panašus į susijusio įsipareigojimo terminą.

## 2.16 Pajamos pagal sutartis su klientais

Grupė ir Bendrovė sutartyse su klientais nustato, ar sutarties vykdymo įsipareigojimas (tiek aiškiai apibrėžtas, tiek numanomas) yra perduoti atskiras prekes ar paslaugas, ar perduoti keletą atskirų prekių ar paslaugų, kurios iš esmės yra tos pačios ir turi tą patį perdavimo modelį klientui. Pažadėtos prekės ar paslaugos reiškia atskirą veiklos įsipareigojimą, jei prekės ar paslaugos yra atskiros. Pažadėta prekė ar paslauga laikoma atskira, jei tenkinami abu šie kriterijai:

- (i) klientas gali gauti naudos iš prekės ar paslaugos savarankiškai arba naudodamas kitus lengvai prieinamus išteklius ir
- (ii) prekę ar paslaugą galima atskirti nuo kitų pažadų sutartyje (skiriasi sutarties kontekste).

Grupės pagrindiniai teisiniai veiklos įsipareigojimai, nustatyti sutartyse su klientais, yra šie:

- elektros energijos pardavimas ir viešuosius interesus atitinkančių paslaugų teikimas (toliau – VIAP paslaugos),
- Bendrovės teikiamos valdymo paslaugos.

Pajamos iš sutarčių su klientais yra pripažįstamos, kai perduotų prekių ar paslaugų kontrolė yra perduodama klientui už kainą, kuri atspindi atlygį, kurį Grupė tikisi turinti teisę gauti mainais į šias prekes ar paslaugas. Pajamos yra įvertinamos atsižvelgiant į atlygį, kurį Grupė tikisi turinti teisę gauti pagal sutartį su klientu, neįtraukiant sumų, surinktų trečiųjų šalių vardu.

Pajamos iš tam tikrų paslaugų sutarčių su klientais pripažįstamos remiantis faktiškai suteiktomis paslaugomis iki ataskaitinio laikotarpio pabaigos kaip visų teikiamų paslaugų dalis, nes klientas gauna ir naudojami nauda tuo pačiu metu. Pripažindama pajamas, Grupė atsižvelgia į sutarčių su klientais sąlygas ir į visus svarbius faktus bei aplinkybes, įskaitant pinigų srautų, atsirandančių dėl sutarties su klientu, pobūdį, sumą, laiką ir neapibrėžtumą.

### 2.16.1 Su elektros energija susijusios pajamos (Grupė)

Grupės su elektros energija susijusias pajamas sudaro:

- pagamintos elektros energijos pardavimo pajamos (2.16.1.1 pastaba),
- viešuosius interesus atitinkančių paslaugų lėšų (toliau – VIAP lėšos) pajamos (2.16.1.1 pastaba).

Su elektros energija susijusios pajamos yra gaunamos iš nebutinių vartotojų.

#### 2.16.1.1 Pagamintos elektros energijos pardavimo ir VIAP teikimo pajamos

Grupė vykdo elektros energijos gamybos vėjo jėgainių elektrinėse veiklą, kuriai teisės aktų nustatyta tvarka ir sąlygomis taikomos atsinaujinančių energijos išteklių naudojimo skatinimo priemonės, įskaitant fiksuotą tarifą, bei pagamintos ir į elektros tinklus patiektos elektros energijos supirkimą. Lietuvoje pagamintą elektros energiją superka AB „Ignitis gamyba“ (Grupės vienintelio akcininko AB „Ignitis grupė“ dukterinė įmonė), Lenkijoje – „Ignitis Polska“ sp. z o.o. (Grupės vienintelio akcininko AB „Ignitis grupė“ dukterinė įmonė), Estijoje – trečioji šalis. Elektros energijos pirkėjai supirkta elektros energija prekiauja kitos paros prekybos platformoje elektros energijos biržoje. Elektros energijos priėmimą, perdavimą ir skirstymą vykdo elektros skirstymo sistemos operatorius.

Elektros gamyba iš atsinaujinančių energijos išteklių yra viešuosius interesus atitinkančios paslaugos (toliau – VIAP) ir yra finansuojama VIAP biudžeto lėšomis. Šalių vyriausybių nustatytos skatinimo priemonės gamintojų taikomos 4–9 metų laikotarpiu Lietuvoje, 15 metų laikotarpiu Lenkijoje ir 12 metų laikotarpiu Estijoje nuo leidimo gaminti išdavimo dienos. Elektros energijos gamintoji yra skiriamas priedas prie elektros energijos rinkos kainos, t. y. skirtumas tarp skatinamojo tarifo ir rinkos kainos biržoje, kai elektros energijos kaina biržoje yra mažesnė už skatinamąjį tarifą.

Skatinamasis tarifas yra taikomas tam pačiam laikotarpiui, kuriuo yra skirta skatinimo priemonė. Pirkėjų įsipareigojimas supirkti elektros energiją iš Grupės įmonių yra nustatytas laikotarpiui, kuriuo Grupės įmonių elektros energijos gamybos įrenginiai yra prijungti prie elektros perdavimo tinklo, ir turi įgijusios teisę pasinaudoti skatinamuoju elektros energijos iš atsinaujinančių išteklių tarifu.

Grupės įmonės, kurios gamina elektros energiją, turi šias teises gauti skatinimo priemones:

Grupės įmonė	Galia, MW	Tarifas, Eur/MWh	Paramos schema <sup>1</sup>	Skatinamosios priemonės galiojimo pabaiga
UAB „Eurakras“	24	71	FiT	2027 m. gruodžio 1 d.
UAB „Vėjo gūsis“	19	87	FiT	2022 m. kovo 1 d. (9 MW) 2022 m. gruodžio 1 d. (10 MW)
UAB „Vėjo vatas“	14,9	87	FiT	2023 m. spalio 1 d.
„Pomerania Wind Farm“ sp. z o.o.	93,9	50	Indeksuotas CfD	2035 m. gruodžio 31 d.
„Tuulenergia“ OU	18,3	54	FiP 12 MW	2026 m. gruodžio 1 d.
„Altiplano Elektrownie Wiatrowe B1“ sp. z o.o.	50	55	Indeksuotas CfD	15 metų nuo komercinės veiklos datos (komercinė veikla 2021 m. gruodžio 31 d. nėra pradėta)

<sup>1</sup> FiT – „Feed-in Tariff“ (lietuviškai – fiksuotos elektros energijos supirkimo tarifas, FiP – „Feed-in Premium“ (lietuviškai – fiksuota premija prie elektros rinkos kainos), CfD – „Contract for difference“ (lietuviškai – kompensuojamas skirtumas tarp elektros energijos rinkos kainos ir suteikto skatinamojo fiksuoto ir indeksuojamo tarifo).

Pasibaigus valstybės skatinamajai priemonei, Grupės įmonės sudaro dvišales sutartis su partneriais ir derasi dėl naujos elektros energijos pardavimo kainų schemos tam tikram sutarties laikotarpiui. Leidimas gaminti elektros energiją išduodamas neterminuotam laikui.

Pajamos yra pripažįstamos, kai elektros energijos kontrolė yra perduodama klientui už kainą, kuri atspindi atlygį, kurį Grupė tikisi turinti teisę gauti mainais į šią į elektros tinklus patiektą elektros energiją.

Patvirtinus sandorį, kurį vykdo elektros energijos pirkėjas, elektros energijos biržoje, biržos sistema atsiunčia Grupei patvirtinimą apie sudarytą elektros pardavimo sandorį. Pagal šį sandorį Grupė vykdo savo veiklos įsipareigojimus – patiekia į elektros pardavimo tinklą sandorio patvirtinimo pranešime nurodytą elektros energijos kiekį. Veiklos įsipareigojimas įvykdomas per tam tikrą laikotarpį, kol vyksta sutarto elektros energijos kiekio tiekimas į tinklą. Veiklos įsipareigojimo vykdymo pažanga matuojama pagal elektros energijos apskaitos prietaisų rodmenis.

Pagamintos elektros energijos pardavimo pajamos (straipsnis „Pagamintos elektros energijos pardavimo pajamos“ 23 pastaboje) ir VIAP pajamos (straipsnis „VIAP pajamos“ 23 pastaboje) pripažįstamos mėnesio pabaigoje. Jeigu yra pajamų, už kurias sąskaitos neišrašytos, Bendrovė pripažįsta sutarčių turta kaip sukauptas pajamas (straipsnis „Kitos gautinos sumos“ finansinės padėties ataskaitoje). Išrašomosiose PVM sąskaitose faktūrose yra pateikiamas einamąjį mėnesį į elektros tinklus patiektas elektros energijos kiekis ir elektros energijos kaina už 1 MWh. Patiektos elektros energijos kiekis yra nustatomas pagal apskaitos prietaisų rodmenis. Sąskaitos apmokėjimo terminas yra 30 dienų, avansų nėra reikalaujama. Grupė neturi sutarčių įsipareigojimų.

Per einamąjį mėnesį patiektos elektros energijos kainą sudaro:

- elektros energijos vidutinė svertinė kaina (t. y. rinkos kaina), kurią suskaičiuoja ir Grupei deklaruoja elektros energijos pirkėjas pagal praėjusį mėnesį vykdytus supirktos elektros energijos pardavimo sandorius elektros energijos biržoje (žr. straipsnį „Pagamintos elektros energijos pardavimo pajamos“ 23 pastaboje);
- VIAP lėšų kaina, kuri suskaičiuojama kaip skirtumas tarp valstybinių elektros energijos reguliatorių nustatyto skatinamojo tarifo ir elektros energijos vidutinės svertinės kainos (žr. straipsnį „VIAP pajamos“ 23 pastaboje).

Jei elektros energijos vidutinė svertinė kaina yra didesnė už skatinamąjį tarifą, Grupei VIAP lėšos neskiriamos, todėl VIAP pajamos nėra pripažįstamos, o susidaręs neigiamas skirtumas pripažįstamas kaip pagamintos elektros energijos pardavimo pajamų sumažėjimas (straipsnis „Pagamintos elektros energijos pardavimo pajamos“ 23 pastaboje).

Visas atlygis už įvykdytą sandorį yra lygus į tinklą patiektos elektros energijos kiekiui, padaugintam iš rinkos kainos, pridėdam skirtumą, lygų kiekiui, padaugintam iš mokėtinų VIAP lėšų kainos. Visas atlygis yra fiksuotas ir savyje neturi jokių kitų kainos komponentų. Gavus patvirtinimą dėl elektros energijos pardavimo sandorio sudarymo, sandorio kainos nebesikeičia.

Pagamintos elektros energijos pardavimo pajamos pripažįstamos PNKBA straipsnyje „Pajamos pagal sutartis su klientais“.

## 2.16.2 Valdymo paslaugos (Bendrovė)

Bendrovė teikia valdymo paslaugas savo dukterinėms įmonėms. Praėjus tam tikram laikui valdymo paslaugų kontrolė yra perduodama, todėl Bendrovė įvykdo veiklos įsipareigojimą ir pajamas pripažįsta per tam tikrą laikotarpį. Bendrovė nustatė, kad veikia kaip pagrindinė pajamų sandorio šalis.

Atlikdama pažangos siekiant visiškai įvykdyti veiklos įsipareigojimą vertinimą, Bendrovė taiko pagal 15-ąjį TFAS leidžiamą praktinę priemonę. Kadangi Bendrovė turi teisę gauti tokios sumos atlygį iš kliento, kuri tiesiogiai klientui atitinka iki tam tikros datos Bendrovės baigtos vykdyti veiklos vertę, ji pripažįsta pajamas tokia suma, į kokią Bendrovė turi teisę išrašyti sąskaitą. Bendrovė išrašo sąskaitą faktūrą fiksuotais sumai, mokamai už kiekvieną paslaugos teikimo valandą.

Už praėjusiam mėnesyje suteiktas paslaugas turi būti sumokėta per 30 dienų nuo sąskaitos faktūros išrašymo dienos. Sutartys laikomos neturinčios reikšmingo finansavimo komponento, jei nuo apmokėjimo iki paslaugų perdavimo nepraėjo reikšmingas laiko tarpas.

Bendrovės veiklos įsipareigojimo įvykdymo laikas ir įprastas mokėjimo laikas yra susijęs su pateikta paslaugų ataskaita, kurią klientas peržiūri ir patvirtina. Gavus tokį kliento patvirtinimą, paslaugos pripažįstamos kaip tinkamai suteiktos klientui. Ataskaitiniu laikotarpiu Bendrovė neturėjo sutarčių turto ir įsipareigojimų.

Gautina suma yra pripažįstama, jei klientas turi sumokėti atlygio sumą, kuri besąlyginė (t. y. reikia tik, kad praeitų tam tikras laikas, kol turės būti sumokėtas atlygis). Žr. 2.10.1 pastaboje pateiktą finansinio turto apskaitos politiką.

## 2.17 Kitos pajamos

### 2.17.1 Dividendų pajamos (Bendrovė)

Dividendų pajamos pripažįstamos tada, kai akcininkai įgauna teisę gauti dividendus. Gautos dividendų įplaukos pinigų srautų ataskaitoje pateikiamos kaip investicinės veiklos pinigų srautai.

## 2.18 Sąnaudų pripažinimas

Sąnaudos pripažįstamos PNKBPA pelno (nuostolių) dalyje kaupimo principu, kai jos yra patiriamos.

## 2.19 Dividendų paskirstymas

Dividendų paskirstymas Bendrovės akcininkams pripažįstamas įsipareigojimu Grupės ir Bendrovės finansinėse ataskaitose tuo laikotarpiu, kuomet dividendus patvirtina Bendrovės akcininkai.

## 2.20 Pelno mokestis ir atidėtas mokestis

### 2.20.1 Pelno mokestis

Ataskaitinių ir praėjusių metų pelno mokesčio turtas ir įsipareigojimai yra apskaityti suma, kuri, tikimasi, bus atgauta iš arba sumokėta mokesčius administruojančiai institucijai. Skaičiuojant pelno mokestį taikomi tokie mokesčių tarifai ir vadovaujamosi tokiais mokesčių įstatymais, kurie galiojo ar iš esmės galiojo finansinės padėties ataskaitos datą.

Pelno mokestis apskaičiuojamas nuo pelno prieš mokesčius. Skaičiuodama pelno mokestį, Grupė ir Bendrovė laikosi šalyse, kuriose veikia Grupė ir Bendrovė ir kuriose Grupės įmonės uždirba apmokestinamas pajamas, galiojančių įstatymų.

Standartinis Lietuvos įmonėms taikomas pelno mokesčio tarifas yra 15 proc., Lenkijos – 19 proc.

Estijos įmonės moka standartinį 20 proc. (tam tikrais atvejais – 14 proc.) pelno mokestį nuo paskirstomojo pelno.

Lietuvoje mokestiniai nuostoliai gali būti keliami neribotą laikotarpį išskyrus nuostolius, kurie susidarė dėl vertybinių popierių ir (arba) išvestinių finansinių priemonių perleidimo. Toks perkėlimas nutraukiamas, jeigu Grupė ir Bendrovė nebetęsia veiklos, dėl kurios šie nuostoliai susidarė, išskyrus atvejus, kai Grupė ir Bendrovė veiklos nebetęsia dėl nuo jų nepriklausančių priežasčių. Nuostoliai iš vertybinių popierių ir (arba) išvestinių finansinių priemonių perleidimo gali būti keliami 5 metus ir padengiami tik iš tokio paties pobūdžio sandorių pelno. Perkeliamų mokestinių nuostolių suma negali viršyti 70 proc. mokesčių mokėtojo finansinių metų apmokestinamojo pelno.

Grupės ir Bendrovės finansinės padėties ataskaitoje avansu sumokėtas pelno mokestis bei apskaityti pelno mokesčio įsipareigojimai rodomi sudengiant juos, kai jie yra susiję su ta pačia mokesčius administruojančia institucija.

### 2.20.2 Atidėtas mokestis

Atidėtas mokestis apskaitomas balansinių įsipareigojimų metodu. Atidėtųjų mokesčių turtas ir įsipareigojimai yra pripažinti būsimų mokesčių tikslais, pažymint skirtumus tarp turto turto ir įsipareigojimų likutinės vertės finansinėse ataskaitose ir jų atitinkamos mokestinės bazės. Atidėtųjų mokesčių įsipareigojimai yra pripažinti visiems laikiniams skirtumams, kurie vėliau didins apmokestinamąjį pelną, o atidėtųjų mokesčių turtas pripažintamas tik ta dalimi, kuri tikėtina ateityje sumažins apmokestinamąjį pelną. Toks turtas ir įsipareigojimai yra nepripažinti, jei laikini skirtumai yra susiję su prestižu, arba jei nesusijusio su verslo jungimu sandorio metu pripažintas turtas ar įsipareigojimai nedaro įtakos nei apmokestinamojo, nei finansiniam pelnui ar nuostoliumi.

Atidėtojo mokesčio turto likutinė vertė peržiūrima kiekvieną kartą sudarant finansinių ataskaitų rinkinį ir yra sumažinama, jeigu nėra tikėtina, kad ateityje bus gautas pakankamas apmokestinamas pelnas šiam turtui ar jo daliai realizuoti. Atidėtojo mokesčio turto suma sumažinama iki sumos, kuri tikėtina ateityje sumažins apmokestinamąjį pelną.

Atidėtas mokestis apskaičiuojamas taikant mokesčio tarifus, kuriuos numatoma taikyti, kai bus realizuojamas susijęs atidėtojo mokesčio turtas arba įvykdomas atidėtojo mokesčio įsipareigojimas.

Atidėtojo mokesčio turtas ir įsipareigojimai sudengiami, kai egzistuoja teisiškai pagrindžiama teisė sudengti ataskaitinio laikotarpio mokesčių turtą su ataskaitinio laikotarpio mokesčių įsipareigojimais ir kai atidėtas mokestis susijęs su ta pačia fiskaline institucija.

### 2.20.3 Pelno mokestis ir atidėtas mokestis už ataskaitinį laikotarpį

Ataskaitinio laikotarpio ir atidėtieji mokesčiai turi būti pripažinti pajamomis ar sąnaudomis ir įtraukti į laikotarpio grynąjį pelną ar nuostolį, išskyrus atvejus, kai mokestis atsiranda iš sandorio ar įvykio, kuris pripažintamas tiesiogiai nuosavybėje arba kitose bendrosiose pajamose tą patį ar kitą laikotarpį arba atsiranda iš verslo jungimo.

### 2.20.4 Sukaupytų mokestinių nuostolių perleidimas

Perleisusius sukauptus mokestinius nuostolius, Grupė ir Bendrovė nutraukia atidėtojo mokesčio, tenkančio perleistiems mokestiniams nuostoliams, pripažinimą, o gautiną atlygį apskaito PNKBPA straipsnyje „Atidėtojo mokesčio pajamos (sąnaudos)“.

Pinigų srautų ataskaitoje gautas atlygis rodomas straipsnyje „(Sumokėtas)/gautas pelno mokestis“.

### 2.21 Neapibrėžtasis turtas ir neapibrėžtieji įsipareigojimai

Neapibrėžtieji įsipareigojimai nėra pripažinti finansinėse ataskaitose. Jie yra aprašomi finansinėse ataskaitose, išskyrus tuos atvejus, kai jų įvykdymui išteklių panaudojimas nėra tikėtinas.

Neapibrėžtasis turtas finansinėse ataskaitose nėra pripažintamas, tačiau jis yra aprašomas finansinėse ataskaitose tuomet, kai yra tikėtina, kad bus gautos pajamos arba ekonominė nauda.

### 2.22 Susijusios šalys

Susijusiomis šalimis pripažinti:

- patronuojančios bendrovės kontroliuojantis akcininkas
- asocijuotosios įmonės
- valstybės valdomos įmonės ir jų dukterinės įmonės (atskleidžiami tik reikšmingi sandoriai su tokiomis įmonėmis)
- Lietuvos Respublikos finansų ministerija kartu su įstaigomis ir įmonėmis, priskiriamomis sprendimų valdymui (atskleidžiami tik reikšmingi sandoriai su tokiomis įmonėmis)
- pagrindiniai vadovaujantys darbuotojai, jų artimi šeimos nariai ir jų kontroliuojamos įstaigos bei įmonės

### 2.23 Tarpusavio užskaitos

Sudarant finansines ataskaitas turtas ir įsipareigojimai bei pajamos ir sąnaudos nėra užskaitomi tarpusavyje, išskyrus atvejus, kai atskiras TFAS reikalauja būtent tokio užskaitymo.

## 2.24 Tikroji vertė

Grupė ir Bendrovė finansines priemones, tokias kaip kitas finansinis turtas, susijęs „Moray West Holdings Limited“ atidėtuju atlygiu (11 pastaba), pripažįsta tikrąja verte kiekvieną finansinės padėties ataskaitos datą. Tikrosios vertės nustatymas paremtas prielaida, kad turto pardavimo ar įsipareigojimų perdavimo sandoris vyksta arba:

- pagrindinėje turto ar įsipareigojimo rinkoje, arba
- jei nėra pagrindinės rinkos – turtui ar įsipareigojimams pačioje palankiausioje rinkoje.

Turto ar įsipareigojimų tikroji vertė nustatoma naudojant tas prielaidas, kurias naudotų rinkos dalyviai norėdami nustatyti turto ar įsipareigojimų kainą, darant prielaidą, kad rinkos dalyviai turi geriausių ekonominių interesų.

Nefinansinio turto tikroji vertė nustatoma, atsižvelgiant į rinkos dalyvio gebėjimą generuoti ekonominę naudą, naudojant turtą efektyviausiai ir geriausiai arba parduodant jį kitam rinkos dalyviui, kuris turtą naudotų efektyviausiai ir geriausiai.

Grupė ir Bendrovė naudoja vertinimo metodikas, kurios esamomis aplinkybėmis yra tinkamos ir apie kurias turima pakankamai duomenų tikrajai vertei nustatyti, naudodamos kuo daugiau svarbių stebimų duomenų ir kuo mažiau nestebimų duomenų.

Visas turtas ir įsipareigojimai, kurių tikroji vertė yra nustatoma ar atskleidžiama finansinėse ataskaitose (32 pastaba), yra suskirstomi pagal toliau aprašomą tikrosios vertės hierarchiją, kuri paremta tikrajai vertei nustatyti naudojamais reikšmingais žemiausio lygio duomenimis:

- 1-ajam lygiui priskiriama ta turto vienetų tikroji vertė, kuri nustatyta remiantis identiško turto kotiruojamomis (nekoreguotomis) kainomis aktyviose rinkose.
- 2-ajam lygiui priskiriama ta turto vienetų tikroji vertė, kuri nustatyta remiantis kitais tiesiogiai arba netiesiogiai stebimais rodikliais.
- 3-ajam lygiui priskiriama ta turto vienetų tikroji vertė, kuri nustatyta remiantis nestebimais rodikliais.

Turtą ir įsipareigojimus, kurie finansinėse ataskaitose pripažįstami pakartotinai, Grupė ir Bendrovė pakartotinai vertindamos skirstymą nusprendžia, ar perkeliama suma vyko tarp hierarchijos lygiu (pagal žemiausio lygio duomenis, kurie yra reikšmingi nustatant tikrąją vertę apskritai) kiekvieno ataskaitinio laikotarpio pabaigoje.

## 2.25 Įvykiai po ataskaitinio laikotarpio

Visi po ataskaitinio laikotarpio įvykį įvykiai (koreguojantys įvykiai) yra apskaitomi finansinėse ataskaitose, jei jie susiję su ataskaitiniu laikotarpiu ir turi reikšmingos įtakos finansinėms ataskaitoms. Visi įvykiai po ataskaitinio laikotarpio, kurie yra reikšmingi, tačiau nėra koreguojantys įvykiai, yra atskleidžiami 35 pastaboje.

## 3 Finansinės rizikos valdymas

### 3.1 Finansinės rizikos veiksniai

Valdydamos veiklą Grupė ir Bendrovė susiduria su įvairiomis finansinėmis rizikomis: rinkos rizika (įskaitant užsienio valiutos riziką, pinigų srautų palūkanų normos riziką), kredito rizika ir likvidumo rizika. Valdydamos šias rizikas Grupės įmonės siekia sumažinti veiksmų, galinčių neigiamai paveikti Grupės finansinius veiklos rezultatus, įtaką.

#### 3.1.1 Rinkos rizika

Rinkos rizika – tai rizika, kad finansinės priemonės tikroji vertė arba būsimi pinigų srautai svyruos dėl rinkos kainų pokyčių. Rinkos rizika apima dvejų rūšių riziką – valiutos rizika ir palūkanų normos rizika.

##### 3.1.1.1 Valiutos rizika

Valiutos rizika – tai rizika, kad pozicijos tikroji vertė arba būsimi pinigų srautai svyruos dėl užsienio valiutos kurso pokyčių.

2021 ir 2020 metais Grupė ir Bendrovė pirkimo ir pardavimo sandorius daugiausia sudarė nacionalinėmis valiutomis (Lenkijoje – zlotais, Lietuvoje ir Estijoje – eurai), todėl vadovybė nenustatė reikšmingos užsienio valiutos kurso rizikos.

Grupė ir Bendrovė susiduria su valiutos rizika dėl JK svarais išduotos paskolos (10 pastaba) „Moray West Holdings Limited“. Be to, Bendrovė susiduria su valiutos rizika dėl dukterinėms įmonėms Lenkijos zlotais išduotų paskolų.

Bendrovė nėra sudariusi PLN/EUR ateities keitimo sandorių. Kadangi Grupė plečia veiklą Lenkijoje, vadovybė apsvaistys galimybę sudaryti valiutos keitimo sandorius ar imtis kitų užsienio valiutos riziką mažinančių priemonių. JK svarais išduotos paskolos grąžinimo terminas – 2022 m. gruodžio 31 d.; Grupė ir Bendrovė neketina sudaryti GBP/EUR keitimo sandorių.

Todėl vadovybė nustatė reikšmingą užsienio valiutos kurso riziką, susijusią su suteiktomis paskolomis, ir atskleidžia jautrumo analizę:

2021 m. gruodžio 31 d.	Pelnas arba nuostolis	
	Euro sustiprėjimas užsienio valiutos atžvilgiu	Euro susilpnėjimas užsienio valiutos atžvilgiu
PLN (5,84 % judėjimas)	219	(195)
GBP (8 % judėjimas)	404	(344)

#### 3.1.1.2 Palūkanų normos rizika

Palūkanų normos rizika yra rizika, kad finansinių priemonių būsimi pinigų srautai ar tikroji vertė gali svyruoti kintant rinkos palūkanų normoms.

Rinkos palūkanų normos svyravimai neturi įtakos Grupės ir Bendrovės pajamoms ir pinigų srautams, kadangi 2021 ir 2020 m. gruodžio 31 d. visos Grupės ir Bendrovės gautos ar suteiktos paskolos (10 ir 18 pastaba) yra su fiksuota palūkanų norma.

#### 3.1.1.3 Kredito rizika

Kredito rizika – tai rizika, kad sandorio šalis neįvykdys įsipareigojimų pagal finansinę priemonę ar sutartį su klientu ir dėl to patirs finansinių nuostolių.

Grupės kredito rizika yra susijusi tiek su pagrindine įmonių veikla (prekybos bei kitos gautinos sumos), tiek su finansavimo veikla (pinigai ir pinigų ekvivalentai, suteiktos paskolos). Bendrovės kredito rizika yra susijusi tiek su pagrindine veikla (kitos gautinos sumos), tiek su finansavimo veikla (pinigai ir pinigų ekvivalentai, paskolų suteikimas).

Grupės kredito rizika, susijusi su gautinomis sumomis, yra ribota, kadangi pagrindiniai pirkėjai yra patikimi klientai. 2021 m. gruodžio 31 d. sąskaitos už prekybos gautinas sumas Lietuvoje ir Lenkijoje yra pateikiamos AB „Ignitis grupė“ grupės įmonėms, Estijoje – vienai trečiajai šaliai, kuri sudaro nereikšmingą visų prekybos gautinų sumų dalį. 2021 m. ir 2020 m. gruodžio 31 d. nepradėstų ir nenuvertėjusių prekybos gautinų sumų kredito kokybė yra aukšta. Grupė turi reikšmingą kredito rizikos koncentraciją, nes kredito rizika yra pagrindinio Grupės pirkėjo, kurio įsiskolinimas sudaro apie 82 proc. visų Grupės prekybos gautinų sumų. Detalesnė informacija apie gautinų sumų kredito riziką pateikiama 12 pastaboje.

Grupė ir Bendrovė susiduria su kredito rizikos koncentracija dėl suteiktų paskolų (10 pastaba), nors iš esmės visos gautinos paskolos yra suteiktos dukterinėms įmonėms (18 pastaba). Grupė ir Bendrovė vertina šių dukterinių įmonių ir „Moray West Holdings Limited“ pinigų srautus ir finansinius rezultatus, investicijoms į dukterines įmones ir „Moray West Holdings Limited“, kurioms suteiktos paskolos, vertės sumažėjimas nėra pripažintas. Dėl to Grupė ir Bendrovė nemano, kad rizika, susijusi su suteiktų paskolų koncentracija, yra reikšminga.

Prioritetinis Grupės ir Bendrovės išdo valdymo tikslas yra lėšų saugumo užtikrinimas ir, laikantis šio tikslo, investicijų grąžos maksimizavimas. Sandorio šalies kredito rizika valdoma sudarant sandorius tik su patikimomis finansinėmis institucijomis (arba tokių institucijų dukterinėmis bendrovėmis), turinčiomis ilgalaikio skolinimosi užsienio valiuta kredito reitingą ne žemesnį nei A- pagal „Fitch Ratings“ agentūrą (arba kitų tarptautinių kredito reitingų agentūrų atitikmenį).

Maksimali kredito rizika 2021 m. ir 2020 m. gruodžio 31 d. lygi finansinio turto likutinei vertei.

	Pasta- ba	Grupė		Bendrovė	
		2021 m. gruodžio 31 d.	2020 m. gruodžio 31 d.	2021 m. gruodžio 31 d.	2020 m. gruodžio 31 d.
<b>Finansinis turtas, apskaitomas amortizuota savikaina:</b>					
Ilgalaikės gautinos sumos	10	340	1	-	-
Kitas finansinis turtas	11	5 000	2 357	5 932	2 357
Prekybos gautinos sumos	12	14 279	1 833	132	-
Kitos gautinos sumos	13	6 532	1 391	4 456	84
Suteiktos paskolos ir gautinos palūkanos	10.2, 15	3 638	1 760	46 552	13 172
Pinigai ir pinigų ekvivalentai	14	26 201	11 434	1 322	2 259
<b>Iš viso</b>		<b>55 990</b>	<b>18 776</b>	<b>58 394</b>	<b>17 872</b>

### 3.1.2 Likvidumo rizika

Likvidumo rizika valdoma planuojant būsimus Grupės įmonių pinigų srautus ir užtikrinant, kad kiekviena Grupės įmonė visada turėtų pakankamai lėšų, pasirašytų kredito sutarčių bei sąskaitų perviršių, užtikrinančių įprastinę Grupės veiklą. Refinansavimo rizika valdoma užtikrinant, kad finansinės skolos, mokėtinos per tam tikrą laikotarpį, būtų padengtos turimais pinigais, per šį laikotarpį laukiamu Grupės įmonių veiklos pinigų srautu ir nepanaudotų kreditų, kurie turi būti grąžinti vėlesniais laikotarpiais, suma.

2021 m. gruodžio 31 d. Grupės bendro likvidumo rodiklis (trumpalaikis turtas / trumpalaikiai įsipareigojimai) buvo 2,367 (2020 m. gruodžio 31 d. – 0,398). 2021 m. gruodžio 31 d. Grupės nepanaudotų paskolų likutis buvo 297 503 tūkst. Eur (2020 m. gruodžio 31 d. – 40 153 tūkst. Eur).

2021 m. gruodžio 31 d. Bendrovės bendro likvidumo rodiklis (trumpalaikis turtas / trumpalaikiai įsipareigojimai) buvo 1,079 (2020 m. gruodžio 31 d. – 0,076). 2021 m. gruodžio 31 d. Bendrovės nepanaudotų paskolų likutis buvo 288 068 tūkst. Eur (2020 m. gruodžio 31 d. – 32 608 tūkst. Eur).

Toliau lentelėje pateikta informacija apie Grupės ir Bendrovės finansinius įsipareigojimus pagal grupes:

	Pas- taba	Grupė		Bendrovė	
		2021 m. gruodžio 31 d.	2020 m. gruodžio 31 d.	2021 m. gruodžio 31 d.	2020 m. gruodžio 31 d.
<b>Mokėtinos sumos, vertinamos amortizuota savikaina</b>					
Mokėtinos paskolos ir palūkanos	18	241 056	169 457	117 829	62 509
Nuomos įsipareigojimai	20	19 186	23 333	14	66
Prekybos mokėtinos sumos		480	388	98	100
Kitos trumpalaikės mokėtinos sumos ir įsipareigojimai	22	831	1 242	140	113
<b>Iš viso</b>		<b>261 553</b>	<b>194 420</b>	<b>118 081</b>	<b>62 788</b>

Toliau lentelėje pateikta informacija apie Grupės ir Bendrovės finansinių įsipareigojimų grąžinimo terminus pagal sutartis 2021 m. gruodžio 31 d. (imant finansinių įsipareigojimų, kuriems skaičiuojamos palūkanos, nediskontuotus pinigų srautus, ir kitų finansinių įsipareigojimų likutinę vertę):

	Grupė				Iš viso
	Iki 3 mėn.	Nuo 3 mėn. iki 1 metų	Nuo 1 iki 5 metų	Po 5 metų	
Paskolos ir nuomos įsipareigojimai	2 788	12 266	47 548	247 575	<b>310 177</b>
Prekybos mokėtinos sumos ir ilgalaikės skolos tiekėjams	120	360	-	-	<b>480</b>
Kitos mokėtinos sumos	208	623	-	-	<b>831</b>
<b>2021 m. gruodžio 31 d.</b>	<b>3 116</b>	<b>13 249</b>	<b>47 548</b>	<b>247 575</b>	<b>311 488</b>

	Bendrovė				Iš viso
	Iki 3 mėn.	Nuo 3 mėn. iki 1 metų	Nuo 1 iki 5 metų	Po 5 metų	
Paskolos ir nuomos įsipareigojimai	569	5 573	8 962	123 839	<b>138 943</b>
Prekybos mokėtinos sumos ir ilgalaikės skolos tiekėjams	98	-	-	-	<b>98</b>
Kitos mokėtinos sumos	140	-	-	-	<b>140</b>
<b>2021 m. gruodžio 31 d.</b>	<b>807</b>	<b>5 573</b>	<b>8 962</b>	<b>123 839</b>	<b>139 181</b>

Toliau lentelėje pateikta informacija apie Grupės ir Bendrovės finansinių įsipareigojimų grąžinimo terminus pagal sutartis 2020 m. gruodžio 31 d. (imant finansinių įsipareigojimų, kuriems skaičiuojamos palūkanos, nediskontuotus pinigų srautus, ir kitų finansinių įsipareigojimų likutinę vertę):

	Grupė				Iš viso
	Iki 3 mėn.	Nuo 3 mėn. iki 1 metų	Nuo 1 iki 5 metų	Po 5 metų	
Paskolos ir nuomos įsipareigojimai	18 192	56 105	49 053	95 935	<b>219 367</b>
Prekybos mokėtinos sumos ir ilgalaikės skolos tiekėjams	97	291	-	-	<b>388</b>
Kitos mokėtinos sumos	311	931	-	-	<b>1 242</b>
<b>2020 m. gruodžio 31 d.</b>	<b>18 600</b>	<b>57 327</b>	<b>49 053</b>	<b>95 935</b>	<b>220 997</b>

	Bendrovė				Iš viso
	Iki 3 mėn.	Nuo 3 mėn. iki 1 metų	Nuo 1 iki 5 metų	Po 5 metų	
Paskolos ir nuomos įsipareigojimai	15 218	45 771	1 310	1 560	<b>63 859</b>
Prekybos mokėtinos sumos ir ilgalaikės skolos tiekėjams	100	-	-	-	<b>100</b>
Kitos mokėtinos sumos	113	-	-	-	<b>113</b>
<b>2020 m. gruodžio 31 d.</b>	<b>15 431</b>	<b>45 771</b>	<b>1 310</b>	<b>1 560</b>	<b>64 072</b>

### 3.1.3 Kapitalo rizikos valdymas

Vadovybė naudoja nuosavą kapitalą, pateiktą finansinės padėties ataskaitoje, kapitalo rizikos valdymo tikslais.

Remiantis Lietuvos Respublikos akcinių bendrovių įstatymu, uždarnosios akcinės bendrovės įstatinis kapitalas turi būti ne mažesnis kaip 2,5 tūkst. Eur. Nuosavas kapitalas turi būti ne mažesnis kaip 50 proc. bendrovės įstatinio kapitalo dydžio. Užsienio šalyse esančios dukterinės įmonės turi atitikti kapitalo reguliavimą pagal toje šalyje galiojančius teisės aktus. 2021 m. gruodžio 31 d. Bendrovė ir visos Grupės įmonės laikėsi šių reikalavimų.

Grupės įmonės, valdydamos kapitalo riziką ilguoju laikotarpiu, siekia palaikyti dukterinėse įmonėse optimalią kapitalo struktūrą, kuri užtikrintų tiek kapitalo kaštų, tiek ir rizikos minimizavimo tikslų suderintą įgyvendinimą. Grupės įmonės formuoja kapitalo struktūrą įvertindamos įmonių vidinius pagrindinės veiklos, planuojamų investicijų ir plėtros veiksnius, atsižvelgdamos į Grupės įmonių veiklos strategijas ir išorinius veiklai reikšmingus esamus ir numatomus rinkų, reguliavimo, šalies ekonominės aplinkos veiksnius.

Bendrovės valdyba patvirtino dividendų politiką, kuria visoms Grupės įmonėms nustatomi vienodi dividendų išmokėjimo principai. Dividendų politika yra vienas iš kapitalo rizikos valdymo įrankių.

2020 m. gruodžio 15 d. galutinės patrunuojančios bendrovės valdyba patvirtino iš dalies pakeistą AB „Ignitis grupė“ valdomų įmonių dividendų politiką. Politikos nuostatų laikomasi priimanant sprendimus dėl dukterinių įmonių dividendų paskirstymo. Pagal atnaujintą valdomų bendrovių dividendų politiką, galutinei patrunuojančiai bendrovei priklausanti dukterinė įmonė paskirsto dividendus už finansinius metus arba trumpesnius nei finansiniai metai laikotarpį naudodama ne mažiau kaip 80 proc. finansinio laikotarpio, už kurį siūloma išmokėti dividendus, gautos dukterinės įmonės grynojo pelno. Patrunuojamosioms įmonėms gali būti pritaikytos išimties dėl dividendų mokėjimo, jeigu tenkinamos tam tikros sąlygos.

## 4 Svarbūs apskaitiniai vertinimai ir sprendimai, naudojami rengiant finansines ataskaitas

Vertinimai ir sprendimai nuolat peržiūrimi ir įvertinami remiantis praeities patirtimi bei kitais veiksniais, įskaitant būsimų įvykių tikimybę, kuri laikoma pagrįsta tam tikromis aplinkybėmis.

Rengiant finansines ataskaitas pagal TFAS, vadovybei reikia padaryti tam tikras prielaidas ir įvertinimus, kurie turėjo įtakos pateiktoms turto, įsipareigojimų, pajamų bei sąnaudų sumoms bei neapibrėžtumų atskleidimui. Prielaidų vertinimų ir sprendimų pasikeitimai ateityje galėtų turėti reikšmingos įtakos šioms Grupės ir Bendrovės finansinėms ataskaitoms.

Šioje pastaboje aprašyti tik svarbūs apskaitiniai vertinimai ir sprendimai, naudojami rengiant finansines ataskaitas. Kiti naudojami apskaitiniai įvertinimai ir sprendimai pateikti kitose šių finansinių ataskaitų pastabose.

### 4.1 COVID-19 pandemija

Grupės ir Bendrovės vadovybė įvertino šias sritis, kurioms gali daryti įtaką COVID-19 pandemijos sukeltas neapibrėžtumas:

1. Veiklos tęstinumas
2. Ilgalaikio materialiojo turto vertės sumažėjimas, likvidacinė vertė ir naudingo tarnavimo laikas
3. Tikėtinų kredito nuostolių įvertinimas
4. Prestižo vertės sumažėjimas
5. Finansinių priemonių klasifikavimas į ilgalaikes ir trumpalaikes
6. Nuomos sutartys

Grupės ir Bendrovės vadovybė, vertindama pagrindinių COVID-19 veiksmų galimą įtaką Grupės ir Bendrovės rezultatams, nenustatė reikšmingų grėsmių.

### 4.2 Investicijų į dukterines įmones vertės sumažėjimas / atstatymas

2021 m. gruodžio 31 d. Bendrovė įvertino, ar yra kokių nors investicijų į dukterines įmones vertės sumažėjimo / atstatymo požymių. Bendrovė apsvarstė informaciją iš išorinių (ekonominės, reguliavimo ir teisinės aplinkos, rinkos struktūros, palūkanų normų pokyčiai ir t. t.) ir vidinių (investicijų grąža, veiklos rezultatai ir t. t.) informacijos šaltinių, kurie gali turėti įtakos investicijų į dukterines įmones ir gautinų sumų vertės sumažėjimui ar atstatymui.

Bendrovei nustačius, kad yra investicijos į dukterinę įmonę UAB „Vėjo vatas“ vertės sumažėjimo požymių 2021 m. gruodžio 31 d., buvo atliktas vertės sumažėjimo testas. Vertės sumažėjimo testas parodė, kad investicijai į UAB „Vėjo vatas“ reikia pripažinti vertės sumažėjimą. Per 2021 metus Bendrovė pripažino 1 650 tūkst. Eur vertės sumažėjimą (9.1.4 pastaba).

Bendrovei nustačius, kad yra investicijos į dukterinę įmonę UAB „Vėjo gūsis“ vertės sumažėjimo atstatymo požymių 2021 m. gruodžio 31 d., buvo atliktas vertės sumažėjimo atstatymo testas. Indikacijas, kurios lėmė atstatymą, daugiausia lėmė padidėję pinigų srautai, kuriems įtakos turi prognozuojama išaugusi elektros rinkos kaina ir sumažėjusi įmonės grynoji skola. Testas parodė, kad investicijai į UAB „Vėjo gūsis“ reikia pripažinti vertės sumažėjimo atstatymą. Per 2021 metus Bendrovė pripažino 1 300 tūkst. Eur vertės sumažėjimo atstatymą (9.1.5 pastaba).

2021 m. gruodžio 31 d. Bendrovė nenustatė vertės sumažėjimo požymių investicijoms į kitas dukterines įmones, nei aprašyta pirmiau.

### 4.3 Prestižo vertės sumažėjimas

Grupė atliko prestižo, pripažinto įsigijus dukterines įmones vertės sumažėjimo testą:

- dukterinė įmonė UAB „Eurakras“ – 1 204 tūkst. Eur,
  - dukterinė įmonė UAB „VVP Investment“ – 1 866 tūkst. Eur,
  - dukterinė įmonė „Pomerania Wind Farm“ sp. z o. o. – 1 931 tūkst. Eur.
  - dukterinė įmonė „Altiplano Elektrownie Wiatrowe B1“ sp. z o.o. – 393 tūkst. Eur
- ir nenustatė jokio vertės sumažėjimo 2021 m. gruodžio 31 d. (6.2 pastaba).

### 4.4 Ilgalaikio materialaus turto ir kito nematerialiojo turto vertės sumažėjimas

Mažiausiai kartą per metus Grupė įvertina, ar yra kokių nors požymių, kad įsigijimo savikaina apskaitomo ilgalaikio materialiojo ir kito nematerialiojo turto likutinė vertė gali būti sumažėjusi.

2021 m. gruodžio 31 d. Grupės vadovybė įvertino išorinius (ekonominės ir teisinės aplinkos, rinkos struktūros, palūkanų normos ir kt. pokyčius) ir vidinius (turto naudojimo paskirties, naudingo tarnavimo laiko pasikeitimo, turto galimybės generuoti pinigų srautus ir kt. pokyčius) veiksmus, galinčius turėti įtakos minėto turto vertei.

Nustačius Grupės įmonei UAB „Vėjo vatas“ priklausančių vėjo jėgainių ir jų įrenginių bei kito nematerialiojo turto, susijusio su Grupės įmonės UAB „Vėjo vatas“ licencijomis gaminti elektros energiją taikant skatinamąjį tarifą, vertės sumažėjimo požymių, nuspręsta atlikti šio turto vertės sumažėjimo testą. Vertės sumažėjimo testas parodė, kad nėra reikalinga pripažinti vertės sumažėjimą vėjo jėgainėms ir jų įrenginiams (7.4 pastaba) bei kitam nematerialiajam turtui, susijusiam su licencijomis gaminti elektros energiją (6.1 pastaba).

### 4.5 Vėjo jėgainių naudingo tarnavimo laikotarpis

Kadangi vėjo jėgainės kaip elektros energijos gamybos technologija vystosi ir tobulėja, o anksčiau pastatytų vėjo jėgainių naudingo tarnavimo laikotarpio vertinimas gali keistis (remiantis gausiais empiriniais duomenimis apie naudingo tarnavimo laikotarpį), Grupės vadovybė padarė prielaidas apie tai, kiek vėjų jėgainių naudojimas gali būti naudingas, t. y. gaminti elektros energiją. Grupė įvertino toliau pateiktus veiksmus, nuo kurių, anot Grupės, priklauso vėjo jėgainių technologijos naudingo tarnavimo laikotarpis:

- Vėjo jėgainių projektavimo ir statybos darbų kokybė;
- Apkrovos veiksnys;
- Gamintojo nurodytų techninės priežiūros reikalavimų laikymasis.

Atsižvelgdama į šiuolaikines technologijas, ilgalaikes sutartis su techninės priežiūros paslaugų teikėjais ir vėjo jėgainių esamą techninę būklę bei galią, Grupės vadovybė nusprendė pakeisti naudingo tarnavimo laikotarpį iš 20 į 30 metų. Naujasis naudingo tarnavimo laikotarpis taikomas nuo 2021 m. sausio 1 d.

### 4.6 Nustatymas, ar įstatymu ir sandoriu nustatyti servitutai yra nuoma

Atlikusi analizę dėl to, ar įstatymu ir sandoriu nustatytiems „neriboto laiko“ servitutams taikomi 16-ojo TFAS „Nuoma“ reikalavimai, Grupė padarė išvadą, kad netaikomi, nes įstatymu ir sandoriu nustatytiems servitutams netaikomi laiko apribojimai ir Grupė gali juos naudoti neribotą laikotarpį. „Neriboto laiko“ sandoris neturi esminės nuomos savybės, t. y. neatitinka nuomos apibrėžties, nes nesuteikia teisės naudoti nuomojamą turtą nurodytą laiko tarpą.

Servitutams, turintiems aiškų laikotarpį arba kurių terminas reguliariai atnaujinamas, 16-asis TFAS yra taikomas, jei taikomi visi kiti 16-ajame TFAS nustatyti kriterijai.



#### 4.7 Gautinų sumų tikėtini kredito nuostoliai

Grupė ir Bendrovė naudoja gautinų sumų vertės sumažėjimo koeficientų matricą prekybos gautinų sumų tikėtiniams kredito nuostoliams apskaičiuoti. Grupė ir Bendrovė apskaito TKN, individualiai įvertindamos individualiai gautinas sumas, taikydamos atidėjimų matricas, kurias Grupės įmonės priima savo klientų / skolininkų atžvilgiu.

##### 4.7.1 Individualus TKN vertinimas

Sprendimas įvertinti individualiai gautinas sumas priklauso nuo galimybės gauti informacijos apie konkretaus kliento (paskolos gavėjo) kredito istoriją, jo finansinę būklę įvertinimo dieną, įskaitant į ateitį orientuotą informaciją, kuri leistų laiku nustatyti, ar labai padidėjo to kliento kredito rizika, leidžianti priimti sprendimą dėl to kliento / paskolos gavėjo TKN pripažinimo visą gyvenimą. Šiems apskaitiniams įvertinimams atlikti reikia priimti svarbius sprendimus. Šie sprendimai remiasi informacija apie reikšmingus skolininko finansinius sunkumus, tikimybe, kad skolininkas bankrutuos arba bus įvykdyta jo reorganizacija, taip pat mokėjimų nevykdymu ar uždelsimu. Neturint patikimų informacijos apie konkretaus skolininko kredito istoriją, jo finansinę būklę įvertinimo dieną, įskaitant ateities perspektyvas, šaltinių, Grupė ir Bendrovė skolą įvertina kolektyviai.

#### 4.8 Vėjo jėgainių eksploatacijos nutraukimo įsipareigojimas

Kartą per metus vadovybė įvertina teisės aktus ar reglamentus ir galimus eksploatacijos nutraukimo įsipareigojimus. Esamuose Lietuvos Respublikos ir Estijos teisės aktuose nenumatytas įsipareigojimas, susijęs su vėjo jėgainių eksploatacijos nutraukimu, todėl šiose finansinėse ataskaitose vadovybė nepripažino eksploatacijos nutraukimo įsipareigojimų. 2021 m. pradėjus naudoti naują Grupės įmonės „Pomerania Wind Farm“ Sp. z o.o. vėjo jėgainę, vadovybė išnagrinėjo Lenkijos teisės aktus ir nustatė, kad baigus naudoti šią vėjo jėgainę, Grupė bus įpareigota nutraukti jos eksploataciją.

2021 m. gruodžio 31 d. Grupė pripažino 3 158 tūkst. Eur atidėjinį eksploatacijos nutraukimo sąnaudoms (21 pastaba), kuris apskaičiuotas remiantis šiomis pagrindinėmis prielaidomis: (i) atidėjinio laikotarpis atitinka vėjo jėgainių naudingo tarnavimo laikotarpius, t. y. 30 metų, (ii) numatomos eksploatacijos nutraukimo sąnaudos diskontuotos naudojant 3,7 proc. diskonto normą.

## 5 Lyginamosios informacijos pertvarkymas dėl klaidos taisymo

2021 m. Grupė peržiūrėjo prestižo ir nematerialiojo turto, susidarancio įsigyjant užsienyje veikiančią įmonę, likutinių verčių tikrosios vertės koregavimus ir nustatė, kad jie turi būti traktuojami kaip užsienyje veikiančios įmonės turtas ir įsipareigojimai. Todėl jie turi būti išreikšti užsienyje veikiančios įmonės funkcinė valiuta ir perskaičiuojami pagal ataskaitos datą galiojusį valiutos kursą.

Todėl Grupė nusprendė, kad yra poreikis koreguoti šio turto ir įsipareigojimų palyginamuosius skaičius, kad jie būtų pateikti pagal ataskaitos datą galiojusį valiutos kursą. Visi susidarę valiutų keitimo skirtumai buvo pripažinti kitose bendrosiose pajamose. Koregavimai neturėjo įtakos pinigų srautų ataskaitai už metus, pasibaigusius 2020 m. gruodžio 31 d. Grupės vadovybė nusprendė nepateikti anksčiausio pateikiamo ataskaitinio laikotarpio (t. y. 2020 m. sausio 1 d.) pertvarkytų pradinių turto, įsipareigojimų ir nuosavybės likučių finansinės padėties ataskaitoje, nes klaidos taisymai neturi reikšmingos įtakos skaičiams, nurodytiems finansinės padėties ataskaitoje, pateiktoje 2019 m. gruodžio 31 d. pasibaigusiu metų finansinėse ataskaitose.

2020 m. gruodžio 31 d. konsoliduotos finansinės padėties ataskaitos retrospektyvūs taisymai:

	2020 m. gruodžio 31 d. prieš pertvarkymą	Pertvarkymas	2020 m. gruodžio 31 d. po pertvarkymo
<b>TURTAS</b>			
<b>Ilgalaikis turtas</b>			
Nematerialusis turtas	40 187	(1 454)	38 733
Ilgalaikis materialusis turtas	126 944	-	126 944
Naudojimo teise valdomas turtas	43 680	-	43 680
Ilgalaikės gautinos sumos	1 761	-	1 761
Kitas finansinis turtas	2 357	-	2 357
Atidėtojo mokesčio turtas	972	-	972
<b>Ilgalaikio turto iš viso</b>	<b>215 901</b>	<b>(1 454)</b>	<b>214 447</b>
<b>Trumpalaikis turtas</b>			
Išankstiniai apmokėjimai ir ateinančių laikotarpių sąnaudos	324	-	324
Prekybos gautinos sumos	1 833	-	1 833
Kitos gautinos sumos	15 640	-	15 640
P pinigai ir pinigų ekvivalentai	11 434	-	11 434
<b>Trumpalaikio turto iš viso</b>	<b>29 231</b>	<b>-</b>	<b>29 231</b>
<b>TURTO IŠ VISO</b>	<b>245 132</b>	<b>(1 454)</b>	<b>243 678</b>
<b>NUOSAVAS KAPITALAS IR ĮSIPAREIGOJIMAI</b>			
<b>Nuosavas kapitalas</b>			
Įstatinis kapitalas	3	-	3
Akcijų priedai	44 697	-	44 697
Rezervai	(1 946)	(1 199)	(3 145)
Nepaskirstytasis pelnas (nuostoliai)	561	-	561
<b>Nuosavo kapitalo iš viso</b>	<b>43 315</b>	<b>(1 199)</b>	<b>42 116</b>
<b>Įsipareigojimai</b>			
<b>Ilgalaikiai įsipareigojimai</b>			
Ilgalaikės paskolos	108 045	-	108 045
Ilgalaikiai nuomos įsipareigojimai	13 994	-	13 994
Atidėtojo mokesčio įsipareigojimai	6 267	(255)	6 012
Atidėjiniai	6	-	6
<b>Ilgalaikių įsipareigojimų iš viso</b>	<b>128 312</b>	<b>(255)</b>	<b>128 057</b>
<b>Trumpalaikiai įsipareigojimai</b>			
Paskolos	61 413	-	61 413
Nuomos įsipareigojimai	9 339	-	9 339
Prekybos mokėtinos sumos	388	-	388
Mokėtinas pelno mokeskis	577	-	577
Kitos trumpalaikės mokėtinos sumos ir įsipareigojimai	1 788	-	1 788
<b>Trumpalaikių įsipareigojimų iš viso</b>	<b>73 505</b>	<b>-</b>	<b>73 505</b>
<b>Įsipareigojimų iš viso</b>	<b>201 817</b>	<b>(255)</b>	<b>201 562</b>
<b>NUOSAVO KAPITALO IR ĮSIPAREIGOJIMŲ IŠ VISO</b>	<b>245 132</b>	<b>(1 454)</b>	<b>243 678</b>

2020 m. gruodžio 31 d. konsoliduotos pelno (nuostolių) ir kitų bendrųjų pajamų ataskaitos retrospektyvūs taisymai:

	2020 m. prieš pertvarkymą	Pertvarkymas	2020 m. po pertvarkymo
Pajamos pagal sutartis su klientais	13 864	-	13 864
Kitos pajamos	36	-	36
Dividendų pajamos	-	-	-
<b>Pajamų ir kitų pajamų iš viso</b>	<b>13 900</b>	<b>-</b>	<b>13 900</b>
Nusidėvėjimas ir amortizacija	(7 179)	-	(7 179)
Darbo užmokesčio ir susijusios sąnaudos	(643)	-	(643)
Remonto ir techninės priežiūros sąnaudos	(1 679)	-	(1 679)
Kitos sąnaudos	(2 665)	-	(2 665)
<b>Iš viso</b>	<b>(12 166)</b>	<b>-</b>	<b>(12 166)</b>
<b>Veiklos pelnas (nuostoliai)</b>	<b>1 734</b>	<b>-</b>	<b>1 734</b>
Finansinės pajamos	9	-	9
Finansinės sąnaudos	(2 745)	-	(2 745)
<b>Finansinės veiklos grynasis rezultatas</b>	<b>(2 736)</b>	<b>-</b>	<b>(2 736)</b>
<b>Pelnas (nuostoliai) prieš apmokestinimą</b>	<b>(1 002)</b>	<b>-</b>	<b>(1 002)</b>
Ataskaitinio laikotarpio pelno mokesčio pajamos (sąnaudos)	(278)	-	(278)
Atidėtojo mokesčio pajamos (sąnaudos)	1 147	-	1 147
<b>Grynasis pelnas už metus</b>	<b>(133)</b>	<b>-</b>	<b>(133)</b>
<b>Kitos bendrosios pajamos (sąnaudos)</b>			
<b>Straipsniai, kurie ateityje gali būti perklasifikuojami į pelną (nuostolius) (atėmus mokesčius)</b>			
Valiutų keitimo skirtumai dėl užsienyje veikiančių ūkio subjektų rodiklių perskaičiavimo į Grupės pateikimo valiutą	(2 194)	(1 199)	(3 393)
<b>Straipsniai, kurie ateityje gali būti perklasifikuojami į pelną (nuostolius), iš viso</b>	<b>(2 194)</b>	<b>(1 199)</b>	<b>(3 393)</b>
<b>Kitos bendrosios pajamos (sąnaudos) už metus, iš viso</b>	<b>(2 194)</b>	<b>(1 199)</b>	<b>(3 393)</b>
<b>Bendrosios pajamos (sąnaudos) už metus, iš viso</b>	<b>(2 327)</b>	<b>(1 199)</b>	<b>(3 526)</b>

## 6 Nematerialusis turtas

Toliau pateikiamas judėjimas Grupės nematerialiojo turto straipsnyje:

	Kitas nematerialusis turtas	Prestižas	Iš viso
<b>2020 m. sausio 1 d.</b>			
Įsigijimo savikaina	38 560	5 162	<b>43 722</b>
Sukaupta amortizacija	(1 514)	-	<b>(1 514)</b>
<b>Likutinė vertė</b>	<b>37 046</b>	<b>5 162</b>	<b>42 208</b>
<b>Likutinė vertė 2020 m. sausio 1 d.</b>	<b>37 046</b>	<b>5 162</b>	<b>42 208</b>
Įsigijimai	29	-	<b>29</b>
Kiti pasikeitimai	-	(31)	<b>(31)</b>
Amortizacija	(2 019)	-	<b>(2 019)</b>
Užsienio valiutos pasikeitimo įtaka	(1 341)	(113)	<b>(1 454)</b>
<b>Likutinė vertė 2020 m. gruodžio 31 d. (pertvarkyta)<sup>1</sup></b>	<b>33 715</b>	<b>5 018</b>	<b>38 733</b>
<b>2020 m. gruodžio 31 d.</b>			
Įsigijimo savikaina	37 248	5 018	<b>42 266</b>
Sukaupta amortizacija	(3 533)	-	<b>(3 533)</b>
<b>Likutinė vertė (pertvarkyta)<sup>1</sup></b>	<b>33 715</b>	<b>5 018</b>	<b>38 733</b>
<b>Likutinė vertė 2021 m. sausio 1 d.</b>	<b>33 715</b>	<b>5 018</b>	<b>38 733</b>
Įsigijimai	929	-	<b>929</b>
Įsigijimai per verslo jungimą (33 pastaba)	10 113	389	<b>10 502</b>
Amortizacija	(2 146)	-	<b>(2 146)</b>
Užsienio valiutos pasikeitimo įtaka	(112)	(14)	<b>(126)</b>
<b>Likutinė vertė 2021 m. gruodžio 31 d.</b>	<b>42 499</b>	<b>5 393</b>	<b>47 892</b>
<b>2021 m. gruodžio 31 d.</b>			
Įsigijimo savikaina	48 178	5 393	<b>53 571</b>
Sukaupta amortizacija	(5 679)	-	<b>(5 679)</b>
<b>Likutinė vertė</b>	<b>42 499</b>	<b>5 393</b>	<b>47 892</b>

<sup>1</sup>Dalis sumų neatitinka finansinių ataskaitų, sudarytų už metus, pasibaigusius 2020 m. gruodžio 31 d., dėl klaidos taisymo. Daugiau informacijos atskleista 5 pastaboje

### 6.1 Kitas nematerialusis turtas

2021 m. ir 2020 m. gruodžio 31 d. Grupės kitą nematerialųjį turtą daugiausia sudaro licencijos gaminti elektros energiją su skatinamuoju tarifu:

- Grupės įmonės „UAB „Eurakras“ licencija gaminti elektros energiją su skatinamuoju tarifu, kurios likutinė vertė buvo 7 548 tūkst. Eur (2020 m. gruodžio 31 d. – 8 756 tūkst. Eur);
- Grupės įmonės „UAB „Vėjo gūsis“ licencija gaminti elektros energiją su skatinamuoju tarifu, kurios likutinė vertė buvo 291 tūkst. Eur (2020 m. gruodžio 31 d. – 680 tūkst. Eur);
- Grupės įmonės „UAB „Vėjo vatas“ licencija gaminti elektros energiją su skatinamuoju tarifu, kurios likutinė vertė buvo 739 tūkst. Eur (2020 m. gruodžio 31 d. – 1 161 tūkst. Eur);
- Grupės įmonės „Pomerania Wind Farm“ Sp. z o. o. licencija gaminti elektros energiją su skatinamuoju tarifu, kurios likutinė vertė buvo 22 764 tūkst. Eur (2020 m. gruodžio 31 d. – 23 089 tūkst. Eur);
- Grupės įmonės „Altiplano Elektrownie Wiatrowe B1“ Sp. z o. o. licencija gaminti elektros energiją su skatinamuoju tarifu, kurios likutinė vertė buvo 9 628 tūkst. Eur;
- Grupės įmonės „Tuulenergia“ OU licencija gaminti elektros energiją su skatinamuoju tarifu, kurios likutinė vertė buvo 563 tūkst. Eur.

2021 m. gruodžio 31 d. Grupė atliko Grupės įmonės UAB „Vėjo vatas“ nematerialiojo turto, susijusio su licencijomis gaminti elektros energiją su skatinamuoju tarifu, vertės sumažėjimo testą. Atlikus testą nustatyta, kad 2021 m. gruodžio 31 d. nematerialiojo turto vertės sumažėjimo nereikia pripažinti. Vertės sumažėjimo testas buvo atliktas naudojant diskontuotų pinigų srautų metodą ir taikant tas pačias pagrindines prielaidas, kurios naudotos atliekant Bendrovės investicijų į UAB „Vėjo vatas“ vertės sumažėjimo testą (9.1.4 pastaba).

2021 m. gruodžio 31 d. Grupė kito nematerialiojo turto kategorijoje apskaitė 930 tūkst. Eur avansus, sumokėtus už investicinius projektus Latvijoje ir Lenkijoje.

### 6.2 Prestižas

2021 m. gruodžio 31 d. prestižas apėmė šias ankstesniais metais įsigytas dukterines įmones:

- UAB „VVP Investment“ – 1 866 tūkst. Eur;
- UAB „Eurakras“ – 1 204 tūkst. Eur;
- „Pomerania Wind Farm“ sp. z o. o. – 1 931 tūkst. Eur;
- „Altiplano Elektrownie Wiatrowe B1“ sp. z o. o. – 393 tūkst. Eur.

2021 m. gruodžio 31 d. Grupė atliko prestižo vertės sumažėjimo testą. Atlikus testą nustatyta, kad 2021 m. gruodžio 31 d. prestižo vertės sumažėjimo nereikia pripažinti. Atlikdama vertės sumažėjimo testą Grupė naudojo diskontuotų pinigų srautų metodą, taikydamas šias pagrindines prielaidas:

1. Pinigų srautai planuoti laikotarpiui iki 2040–2052 m., atsižvelgiant į vėjo parkų tipinį veiklos laikotarpį (30 metų);
2. Gamybos kiekis kiekvienais metais pastovus, remiantis parengta trečiosios šalies vėjo parko studija arba faktiniais gamybos kiekiais (priklausomai nuo vėjo parko);
3. Elektros kaina nustatoma pagal sutartą tarifą ir pasibaigus jo galiojimui, naudojama trečiosios šalies parengta elektros kainų prognozė (UAB „Eurakras“, „Pomerania Wind Farm“ Sp. z. o. o). UAB „VVP Investment“ elektros kaina nustatoma pagal trečiosios šalies parengtą kainų prognozę;
4. Diskontuojant pinigų srautus buvo naudota 4,1–4,4 proc. diskonto norma po mokesčių (vidutinė svertinė kapitalo kaina atskaičius mokesčius) (4,8–5,4 proc. iki mokesčių).

## 7 Ilgalaikis materialusis turtas

Grupės ilgalaikio materialiojo turto judėjimas:

	Žemė	Pastatai	Vėjo jėgainės ir jų įrenginiai	Kitas ilgalaikis materialusis turtas <sup>1</sup>	Nebaigta statyba	Iš viso
<b>2020 m. sausio 1 d.</b>						
Įsigijimo savikaina	1 347	602	31 842	116	23 672	57 579
Sukauptas nusidėvėjimas	-	(120)	(6 365)	(111)	-	(6 596)
<b>Likutinė vertė</b>	<b>1 347</b>	<b>482</b>	<b>25 477</b>	<b>5</b>	<b>23 672</b>	<b>50 983</b>
<b>Likutinė vertė 2020 m. sausio 1 d.</b>	<b>1 347</b>	<b>482</b>	<b>25 477</b>	<b>5</b>	<b>23 672</b>	<b>50 983</b>
Įsigijimai	-	-	-	1	77 587	77 588
Pardavimai	-	-	-	(2)	-	(2)
Nusidėvėjimas	-	(30)	(1 593)	(2)	-	(1 625)
<b>Likutinė vertė 2020 m. gruodžio 31 d.</b>	<b>1 347</b>	<b>452</b>	<b>23 884</b>	<b>2</b>	<b>101 259</b>	<b>126 944</b>
<b>2020 m. gruodžio 31 d.</b>						
Įsigijimo savikaina	1 347	602	31 842	115	101 259	135 165
Sukauptas nusidėvėjimas	-	(150)	(7 958)	(113)	-	(8 221)
<b>Likutinė vertė</b>	<b>1 347</b>	<b>452</b>	<b>23 884</b>	<b>2</b>	<b>101 259</b>	<b>126 944</b>
<b>Likutinė vertė 2021 m. sausio 1 d.</b>	<b>1 347</b>	<b>452</b>	<b>23 884</b>	<b>2</b>	<b>101 259</b>	<b>126 944</b>
Įsigijimai	-	-	-	-	9 995	9 995
Perklasifikavimai tarp grupių	-	-	105 211	-	(105 211)	-
Perklasifikavimas iš / (į) atsargas	-	-	-	-	(76)	(76)
Perklasifikavimas iš / (į) NTV turtą (8 pastaba)	-	-	23 002	-	-	23 002
Įsigijimai per verslo jungimą (33 pastaba)	100	-	21 838	-	2 785	24 723
Užsienio valiutos pasikeitimo įtaka	-	-	-	-	(548)	(548)
Nusidėvėjimas	-	(30)	(2 105)	(1)	-	(2 136)
<b>Likutinė vertė 2021 m. gruodžio 31 d.</b>	<b>1 447</b>	<b>422</b>	<b>171 830</b>	<b>1</b>	<b>8 204</b>	<b>181 904</b>
<b>2021 m. gruodžio 31 d.</b>						
Įsigijimo savikaina	1 447	602	198 503	115	8 204	208 871
Sukauptas nusidėvėjimas	-	(180)	(26 673)	(114)	-	(26 967)
<b>Likutinė vertė</b>	<b>1 447</b>	<b>422</b>	<b>171 830</b>	<b>1</b>	<b>8 204</b>	<b>181 904</b>

<sup>1</sup> Turto grupė „Informacinių technologijų ir telekomunikacijų įranga“ 2021 m. buvo įtraukta į grupę „Kitas ilgalaikis materialusis turtas“.

### 7.1 Ilgalaikio materialiojo turto judėjimas

2021 m. pradėta naudoti nauja vėjo jėgainė Lenkijoje (straipsnis „Perklasifikavimai tarp grupių“). 2021 m. įsigijimus sudarė vėjo jėgainių statybos įsigijimai (stulpelis „Nebaigta statyba“) ir papildytos vėjo jėgainių eksploatacijos nutraukimo numatytos sąnaudos (4.8 ir 20 pastaba) (stulpelis „Nebaigta statyba“).

2021 m. Grupės įmonės kapitalizavo 2 716 tūkst. Eur (2020 m. – 1 082 tūkst. Eur) palūkanų sąnaudų už paskolas kapitalo investicijoms ir žemės nuomą bei servitutą. Vidutinė kapitalizuotų palūkanų norma buvo 2,34 proc. (2020 m. – 2,74 proc.).

Grupė turi reikšmingų ilgalaikio materialiojo turto pirkimo įsipareigojimų, kuriuos turės vykdyti vėlesniais metais. 2021 m. gruodžio 31 d. Grupės įsipareigojimai įsigyti ir statyti ilgalaikį materialųjį turtą siekė 105 558 tūkst. Eur (2020 m. gruodžio 31 d. – 68 581 tūkst. Eur).

### 7.2 Pilnai nudėvėtas ilgalaikis materialusis turtas

2021 m. gruodžio 31 d. Grupė turėjo visiškai nudėvėto vis dar naudojamo turto, kurio įsigijimo savikaina sudarė 114 tūkst. Eur (2020 m. gruodžio 31 d. – 114 tūkst. Eur).

### 7.3 Įkeistas ilgalaikis materialusis turtas

2021 m. ir 2020 m. gruodžio 31 d. Grupės ilgalaikis materialusis turtas nebuvo įkeistas bankas, kredito įstaigoms ir pan.

### 7.4 Vėjo jėgainių vertės sumažėjimo testai

2021 m. gruodžio 31 d. Grupė atliko Grupės įmonei UAB „Vėjo vatas“ priklausančių vėjų jėgainių ir jų įrenginių vertės sumažėjimo testą. Atlikus testą nustatyta, kad 2021 m. gruodžio 31 d. vėjo jėgainių ir jų įrenginių vertės sumažėjimo nereikia pripažinti. Vertės sumažėjimo testas buvo atliktas naudojant diskontuotų pinigų srautų metodą ir taikant tas pačias pagrindines prielaidas, kurios naudotos atliekant Bendrovės investicijų į UAB „Vėjo vatas“ vertės sumažėjimo testą (9.1.4 pastaba).

## 8 Naudojimo teise valdomas turtas

### 8.1 Grupės naudojimo teise valdomas turtas

Toliau pateikiamas judėjimas Grupės NTV turto straipsnyje:

	Žemė	Pastatai	Statiniai ir mašinos	Vėjo jėgainės ir jų įrenginiai	Transporto priemonės	Iš viso
<b>2020 m. sausio 1 d.</b>						
Įsigijimo savikaina	9 692	44	8 233	27 290	33	<b>45 292</b>
Sukauptas nusidėvėjimas	(10)	(3)	(726)	(2 246)	(1)	<b>(2 986)</b>
<b>Likutinė vertė</b>	<b>9 682</b>	<b>41</b>	<b>7 507</b>	<b>25 044</b>	<b>32</b>	<b>42 306</b>
<b>Likutinė vertė 2020 m. sausio 1 d.</b>	<b>9 682</b>	<b>41</b>	<b>7 507</b>	<b>25 044</b>	<b>32</b>	<b>42 306</b>
Įsigijimai	4 873	21	-	-	15	<b>4 909</b>
Nusidėvėjimas	(538)	(17)	(726)	(2 246)	(8)	<b>(3 535)</b>
<b>Likutinė vertė 2020 m. gruodžio 31 d.</b>	<b>14 017</b>	<b>45</b>	<b>6 781</b>	<b>22 798</b>	<b>39</b>	<b>43 680</b>
<b>2020 m. gruodžio 31 d.</b>						
Įsigijimo savikaina	14 497	65	8 233	27 290	48	<b>50 133</b>
Sukauptas nusidėvėjimas	(480)	(20)	(1 452)	(4 492)	(9)	<b>(6 453)</b>
<b>Likutinė vertė</b>	<b>14 017</b>	<b>45</b>	<b>6 781</b>	<b>22 798</b>	<b>39</b>	<b>43 680</b>
<b>Likutinė vertė 2021 m. sausio 1 d.</b>	<b>14 017</b>	<b>45</b>	<b>6 781</b>	<b>22 798</b>	<b>39</b>	<b>43 680</b>
Įsigijimai	1 775	109	-	-	15	<b>1 899</b>
Nurašymai	(65)	(28)	-	-	(8)	<b>(101)</b>
Perklasifikavimai tarp grupių	-	-	(5 927)	5 927	-	-
Perklasifikavimas iš / į ilgalaikio nematerialiojo turto	-	-	(847)	(22 155)	-	<b>(23 002)</b>
Įsigijimai per verslo jungimą (33 pastaba)	3 108	-	-	-	-	<b>3 108</b>
Užsienio valiutos pasikeitimo įtaka	196	-	-	-	-	<b>196</b>
Nusidėvėjimas	(545)	(49)	(7)	(459)	(28)	<b>(1 088)</b>
<b>Likutinė vertė</b>	<b>18 486</b>	<b>77</b>	<b>-</b>	<b>6 111</b>	<b>18</b>	<b>24 692</b>
<b>2021 m. gruodžio 31 d.</b>						
Įsigijimo savikaina	19 534	110	-	7 753	27	<b>27 424</b>
Sukauptas nusidėvėjimas	(1 048)	(33)	-	(1 642)	(9)	<b>(2 732)</b>
<b>Likutinė vertė</b>	<b>18 486</b>	<b>77</b>	<b>-</b>	<b>6 111</b>	<b>18</b>	<b>24 692</b>

Grupė turi įvairių rūšių nuomos sutarčių:

#### Žemė

2021 m. gruodžio 31 d. Grupės žemės nuomos sutartis daugiausia sudarė sutartys, pasirašytos:

- Grupės įmonės „Pomerania Wind Farm“ sp. z o. o. – galioja iki 2045–2051 m., likutinė vertė lygi 12 174 tūkst. Eur (2020 m. gruodžio 31 d. – 12 367 tūkst. Eur);
- Grupės įmonės „Altiplano Elektrownie Wiatrowe B1“ sp. z o. o. – galioja iki 2040–2050 m., likutinė vertė lygi 2 768 tūkst. Eur;
- Grupės įmonės UAB „VVP Investment“ – galioja iki 2047–2112 m., likutinė vertė lygi 1 723 tūkst. Eur (2020 m. gruodžio 31 d. – 1 649 tūkst. Eur);
- Grupės įmonės UAB „Ignitis renewables projektai“ – galioja iki 2059 m., likutinė vertė lygi 1 634 tūkst. Eur.

#### Vėjo jėgainės ir jų įrenginiai

2021 m. dalis vėjo jėgainių nuomos įsipareigojimų buvo įvykdyti sumokant visą likusio įsipareigojimo sumą. Todėl šiai grupei priskiriamas NTV turtas, kurio likutinė vertė 23 002 tūkst. Eur, buvo perkeltas į ilgalaikį materialųjį turtą. Likusios nuomos vėjo jėgainių nuomos sutartys galiojo iki 2022 m. vasario 24 d.

2021 m. Grupė kapitalizavo 331 tūkst. Eur (2020 m. – 359 tūkst. Eur) nuomos palūkanų sąnaudas ilgalaikiame materialiajame turte, nebaigtoje statyboje.

### 8.2 Sąnaudos, susijusios su nuomos sutartimis, pripažįstamos PNKBPA

Toliau pateikiamos Grupės nuomos sutarčių sąnaudos, apskaitytos PNKBPA:

	2021 m.	2020 m.
Nusidėvėjimas	1 088	3 535
Palūkanų sąnaudos	40	171
Trumpalaikės nuomos sąnaudos (kitos sąnaudos)	52	-
Turto ir įsipareigojimų nurašymas	(2)	-
<b>Nuomos sąnaudos iš viso</b>	<b>1 178</b>	<b>3 706</b>

### 8.3 Ateinančių laikotarpių sąnaudos, susijusios su nuomos sutartimis

Grupės ateinančių laikotarpių nuomos sąnaudos:

	2021 m. gruodžio 31 d.	2020 m. gruodžio 31 d.
Ateinančių laikotarpių sąnaudos, susijusios su trumpalaikėmis ir mažomis vertės turto nuoma	82	7
Mažos vertės nuomos ateinančių laikotarpių sąnaudos	-	1
Ateinančių laikotarpių kintamieji nuomos mokesčiai	870	-
Dar neprasidėjusi nuoma, kuriai nuomininkas yra įsipareigojęs	3 083	-
<b>Ateinančių laikotarpių nuomos sąnaudos, iš viso</b>	<b>4 035</b>	<b>8</b>

## 9 Investicijos į dukterines įmones

Toliau pateikiama informacija apie Bendrovės investicijas į dukterines įmones 2021 m. gruodžio 31 d.:

Bendrovė	Įsigijimo vertė	Vertės sumažėjimas	Likutinė vertė	Bendrovės valdoma nuosavybės dalis, proc.	Grupės valdoma efektyvi nuosavybės dalis, proc.	Verslo vykdymo vieta	Pagrindinė veikla
<b>Dukterinės įmonės:</b>							
„Pomerania Wind Farm“ sp. z o.o.	56 627	-	56 627	100	100	Lenkija	Elektros energijos gamyba iš atsinaujinančių išteklių
UAB „Eurakras“	18 735	-	18 735	100	100	Lietuva	Elektros energijos gamyba iš atsinaujinančių išteklių
UAB „Vėjo gūsis“	12 919	-	12 919	100	100	Lietuva	Elektros energijos gamyba iš atsinaujinančių išteklių
„Altiplano Elektrownie Wiatrowe B1“ sp. z o.o.	9 545	-	9 545	100	100	Lenkija	Vėjo projekto vystymas
„Tuuleenergia“ OU	9 455	-	9 455	100	100	Estija	Elektros energijos gamyba iš atsinaujinančių išteklių
UAB „Vėjo vatas“	6 132	(1 650)	4 482	100	100	Lietuva	Elektros energijos gamyba iš atsinaujinančių išteklių
„Ignitis Renewables Polska“ sp. z o.o.	4 568	-	4 568	100	100	Lenkija	Tarpinė patrunuojanti bendrovė, kontroliuojanti vėjo/saulės parkus
UAB „VVP Investment“	2 532	-	2 532	100	100	Lietuva	Vėjo projekto vystymas
UAB „Ignitis renewables projektai“	1 000	-	1 000	100	100	Lietuva	Vėjo/saulės projekto vystymas
<b>Iš viso</b>	<b>121 513</b>	<b>(1 650)</b>	<b>119 863</b>				

Toliau pateikiama informacija apie Bendrovės investicijas į dukterines įmones 2020 m. gruodžio 31 d.:

Bendrovė	Įsigijimo vertė	Vertės sumažėjimas	Likutinė vertė	Bendrovės valdoma nuosavybės dalis, proc.	Grupės valdoma efektyvi nuosavybės dalis, proc.	Verslo vykdymo vieta	Pagrindinė veikla
<b>Dukterinės įmonės:</b>							
UAB „Eurakras“	18 735	-	18 735	100	100	Lietuva	Elektros energijos gamyba iš atsinaujinančių išteklių
UAB „Vėjo gūsis“	12 919	(1 300)	11 619	100	100	Lietuva	Elektros energijos gamyba iš atsinaujinančių išteklių
UAB „Vėjo vatas“	6 132	-	6 132	100	100	Lietuva	Elektros energijos gamyba iš atsinaujinančių išteklių
UAB „VVP Investment“	2 532	-	2 532	100	100	Lietuva	Vėjo projekto vystymas
„Pomerania Wind Farm“ sp. z o.o.	56 627	-	56 627	100	100	Lenkija	Elektros energijos gamyba iš atsinaujinančių išteklių
<b>Iš viso</b>	<b>96 945</b>	<b>(1 300)</b>	<b>95 645</b>				

### 9.1 Bendrovės investicijų judėjimas

Bendrovės investicijos į dukterines įmones judėjimas:

Bendrovė	2021 m.	2020 m.
<b>Likutinė vertė sausio 1 d.</b>	<b>95 645</b>	<b>96 609</b>
Dukterinių įmonių įsigijimas (9.1.1 pastaba)	19 003	-
Naujos dukterinės įmonės įsteigimas (9.1.2 pastaba)	1 000	-
Dukterinių įmonių akcijų priedų padidėjimas (9.1.3 pastaba)	4 565	-
Nuostolių dengimas	-	367
Investicijų į dukterines įmones vertės (sumažėjimas) / vertės sumažėjimo atstatymas (9.1.4 ir 9.1.5 pastaba)	(350)	(1 300)
Investicijų įsigijimo savikainos sumažėjimas	-	(31)
<b>Likutinė vertė gruodžio 31 d.</b>	<b>119 863</b>	<b>95 645</b>

2020 m. nuostolių dengimas 367 tūkst. Eur ir investicijų įsigijimo savikainos sumažėjimas 31 tūkst. Eur pinigų srautų ataskaitoje yra parodyti eilutėje „Kiti investicinės veiklos pinigų srautų padidėjimai (sumažėjimai)“.

Bendrovės investicijų į dukterines įmones pokyčius per 2021 m. padengė šie įvykiai:

#### 9.1.1 Dukterinių įmonių įsigijimas

2021 m. gruodžio 21 d. Grupės valdyba patvirtino akcijų pirkimo sutartį, kuria dukterinė įmonė UAB „Ignitis renewables“ įsigijo 100 proc. Lenkijos vėjo jėgainės vystymo įmonės „Altiplano Elektrownie Wiatrowe B1“ Sp. z o. o. Akcijų. Visas už įsigytą dukterinę įmonę sumokėtas atlygis sudaro 9 545 tūkst. Eur (33 pastaba).

2021 m. gruodžio 16 d. galutinė patrunuojanti bendrovė baigė „Tuuleenergia“ OÜ akcijų perleidimą Bendrovei. 2021 m. lapkričio 24 d. Bendrovės akcijų priedai ir įstatinis kapitalas padidinti (16 pastaba) suma, lygia „Tuuleenergia“ OÜ akcijų tikrajai vertei, sumokant nepiniginį įnašą, t. y. perleidžiant „Tuuleenergia“ OÜ akcijas Bendrovei. Nepriklausomų vertintojų nustatyta „Tuuleenergia“ OÜ akcijų tikroji vertė – 9 455 tūkst. Eur. Daugiau informacijos apie verslo jungimus pateikiama 33 pastaboje.

2021 m. gegužės 7 d. Bendrovė įsigijo 100 proc. Lenkijos įmonės „Dolcetto“ sp. z o.o. akcijų; šios įmonės pavadinimas po įsigijimo buvo pakeistas į „Ignitis renewables Polska“ sp. z o.o. Visas už įsigytą dukterinę įmonę sumokėtas atlygis sudarė 3 tūkst. Eur ir buvo lygus dukterinės įmonės įstatiniam kapitalui.

2021 m. birželio mėn. „Ignitis renewables Polska“ sp. z o.o. įsigijo 100% Lenkijos bendrovės „Ignitis RES DEV“ sp. z o.o. akcijų (Bendrovės netiesiogiai valdoma), sumokėtas atlygis siekė 3 tūkst. Eur ir buvo lygus dukterinės įmonės įstatiniam kapitalui.

### 9.1.2 Naujų dukterinių įmonių įsteigimas

2021 m. spalio 12 d. buvo įsteigta nauja įmonė UAB „Ignitis renewables projektai“, kurios įstatinis kapitalas sudarė 3 tūkst. Eur, akcijų priedai – 997 tūkst. Eur.

### 9.1.3 Dukterinių įmonių akcijų priedų padidėjimas

2021 m. gegužės 27 d. Bendrovė padidino dukterinės įmonės „Ignitis renewables Polska“ sp. z o.o. akcijų priedus sumokėdama 4 565 tūkst. Eur.

### 9.1.4 Investicijų vertės sumažėjimas

2021 m. gruodžio 31 d. Bendrovė atliko UAB „Vėjo vatas“ vertės sumažėjimo testą ir pripažino 1 650 tūkst. Eur vertės sumažėjimo nuostolius. Atlikdama vertės sumažėjimo testą Bendrovė naudojo diskontuotų pinigų srautų metodą, taikydama šias pagrindines prielaidas:

1. Pinigų srautai planuoti laikotarpiui iki 2041 m., atsižvelgiant į vėjo parkų tipinį veiklos laikotarpį (30 metų nuo veiklos pradžios);
2. Gamybos kiekis kiekvienais metais pastovus, remiantis parengta trečiosios šalies vėjo parko studija;
3. Iki 2023 m. spalio 1 d. prie elektros rinkos kainos yra gaunama 87 Eur/MWh supirkimo (angl. *feed-in*) premija;
4. Diskontuojant pinigų srautus buvo naudota 5,1 proc. diskonto norma po mokesčių (vidutinė svertinė kapitalo kaina atskaičius mokesčius) (6,0 proc. iki mokesčių).

Kadangi Bendrovės vadovybės atliktas investicijos į dukterinę įmonę atsiperkamosios vertės įvertinimas apima reikšmingas prielaidas, buvo pateikta vertinimo jautrumo pagrindiniams vertinimo kintamiesiems analizė:

Vidutinei svertinei kapitalo kainai (angl. WACC) padidėjus 1 procentiniu punktu atsiperkamoji vertė dar sumažėtų 1,0 mln. Eur ir, atitinkamai, WACC sumažėjus 1 procentiniu punktu atsiperkamoji vertė padidėtų 1,1 mln. Eur.

### 9.1.5 Investicijų į dukterines įmones vertės sumažėjimo atstatymas

2021 m. gruodžio 31 d. Bendrovė atliko UAB „Vėjo gūsis“ vertės sumažėjimo atstatymo testą ir visiškai atstatė 2020 m. gruodžio 31 d. 1 300 tūkst. Eur suma pripažintą vertės sumažėjimą. Atlikdama vertės sumažėjimo testą Grupė naudojo diskontuotų pinigų srautų metodą, taikydama šias pagrindines prielaidas:

1. Pinigų srautai planuoti laikotarpiui iki 2041 m., atsižvelgiant į vėjo parkų tipinį veiklos laikotarpį (30 metų nuo veiklos pradžios);
2. Gamybos kiekis kiekvienais metais pastovus, remiantis parengta trečiosios šalies vėjo parko studija;
3. Iki 2022 m. kovo 1 d. (9 MW) ir iki 2022 m. gruodžio 1 d. (10 MW) prie elektros rinkos kainos yra gaunama 87 Eur/MWh supirkimo (angl. *feed-in*) premija;
4. Diskontuojant pinigų srautus naudota 5,1 proc. diskonto norma (po mokesčių) (6,0 proc. iki mokesčių).

Kadangi Bendrovės vadovybės atliktas investicijos į dukterinę įmonę atsiperkamosios vertės įvertinimas apima reikšmingas prielaidas, buvo pateikta vertinimo jautrumo pagrindiniams vertinimo kintamiesiems analizė:

Vidutinei svertinei kapitalo kainai (angl. WACC) padidėjus 1 procentiniu punktu atsiperkamoji vertė dar sumažėtų 1,6 mln. Eur ir, atitinkamai, WACC sumažėjus 1 procentiniu punktu atsiperkamoji vertė padidėtų 1,8 mln. Eur.

### 9.1.6 Investicijų į dukterines įmones pinigų srautai

2021 m. Bendrovė iš viso gryniaisiais pinigais sumokėjo 15 113 tūkst. Eur sumą už šias investicijas į dukterines įmones:

- „Altiplano Elektrownie Wiatrowe B1“ Sp. z o. o. akcijų įsigijimas – 9 545 tūkst. Eur;
- „Ignitis renewables Polska“ sp. z o.o. akcijų įsigijimas – 3 tūkst. Eur;
- „Ignitis renewables Polska“ sp. z o.o. akcijų priedų padidėjimas – 4 565 tūkst. Eur;
- Naujos įmonės UAB „Ignitis renewables projektai“ įsteigimas sumokant 3 tūkst. Eur už įstatinį kapitalą ir 997 tūkst. Eur už akcijų priedus.



## 10 Ilgalaikės gautinos sumos

Po vienerių metų gautinas sumas sudaro:

	Grupė		Bendrovė	
	2021 m. gruodžio 31 d.	2020 m. gruodžio 31 d.	2021 m. gruodžio 31 d.	2020 m. gruodžio 31 d.
<b>Ilgalaikės gautinos sumos</b>				
Suteiktos paskolos (10.2 pastaba)	-	1 760	42 834	11 160
Kitos ilgalaikės gautinos sumos	340	1	-	-
<b>Iš viso</b>	<b>340</b>	<b>1 761</b>	<b>42 834</b>	<b>11 160</b>
Atimti: vertės sumažėjimas	-	-	-	-
<b>Likutinė vertė</b>	<b>340</b>	<b>1 761</b>	<b>42 834</b>	<b>11 160</b>

### 10.1 Suteiktų paskolų ir kitų ilgalaikių gautinų sumų tikėtini kredito nuostoliai

2021 m. gruodžio 31 d. Grupė ir Bendrovė įvertino, ar ilgalaikių ir trumpalaikių paskolų gavėjų kredito rizika reikšmingai padidėjo, ir nenustatė požymių bei neturi informacijos apie tai, kad pavienių paskolų gavėjo kredito rizika būtų reikšmingai padidėjusi. Dėl to nei ilgalaikėms, nei trumpalaikėms paskoloms galiojimo laikotarpio TKN nebuvo pripažinti (13 pastaba).

2021 m. ilgalaikių gautinų sumų vertės sumažėjimo judėjimų nebuvo.

### 10.2 Suteiktos paskolos

Bendrovės suteiktas paskolas 2021 m. gruodžio 31 d. sudarė:

	Palūkanų normos rūšis	Per vienerius metus	Po vienerių metų	Iš viso
<b>Ilgalaikės paskolos</b>				
UAB „VVP Investment“	Fiksuotos palūkanos	-	16 300	<b>16 300</b>
UAB „Vėjo vatas“	Fiksuotos palūkanos	-	10 000	<b>10 000</b>
UAB „Vėjo gūsis“	Fiksuotos palūkanos	-	7 000	<b>7 000</b>
„Altiplano Elektrownie Wiatrowe B1“ sp. z o.o.	Fiksuotos palūkanos	-	9 534	<b>9 534</b>
<b>Trumpalaikės paskolos</b>				
„Moray West Holdings Limited“ (15 pastaba)	Fiksuotos palūkanos	3 578	-	<b>3 578</b>
<b>Paskolų iš viso</b>		<b>3 578</b>	<b>42 834</b>	<b>46 412</b>

2021 m. gruodžio 31 d. Grupės suteiktas paskolas sudarė įmonei „Moray West Holdings Limited“ suteikta 3 578 tūkst. Eur paskola.

2021 m. Bendrovė suteikė paskolas šioms dukterinėms įmonėms:

- UAB „Vėjo gūsis“ papildomą 2 900 tūkst. Eur sumą pagal ilgalaikę sutartį su fiksuota palūkanų norma; paskolos grąžinimo terminas yra 2027 m. vasario 28 d.;
- UAB „Vėjo vatas“ papildomą 4 700 tūkst. Eur sumą pagal ilgalaikę sutartį su fiksuota palūkanų norma; paskolos grąžinimo terminas yra 2029 m. rugsėjo 30 d.;
- UAB „VVP Investments“ papildomą 14 800 tūkst. Eur sumą su fiksuota palūkanų norma; paskolos grąžinimo terminas buvo pratęstas nuo 2021 m. balandžio 30 d. iki 2028 m. liepos 10 d., todėl ši paskola perklasifikuota iš finansinės padėties ataskaitos straipsnio „Trumpalaikės gautinos paskolos“ į „Ilgalaikės gautinos sumos“;
- „Altiplano Elektrownie Wiatrowe B1“ sp. z o.o. 9 534 tūkst. Eur sumą su fiksuota palūkanų norma; paskolos grąžinimo terminas yra 2023 m. gruodžio 31 d.

2021 m. Grupė ir Bendrovė suteikė papildomą paskolos sumą „Moray West Holdings Limited“ – Škotijoje veikiančiai jūrinių vėjo jėgainių parko vystymo įmonei. 1 818 tūkst. Eur suma yra suteikta su fiksuota palūkanų norma. Paskolos grąžinimo terminas priklauso nuo projekto vystymo eigos. Paskolos grąžinimo terminas yra 2022 m. gruodžio 31 d., todėl ši paskola perklasifikuota iš finansinės padėties ataskaitos straipsnio „Ilgalaikės gautinos sumos“ į „Trumpalaikės gautinos paskolos ir palūkanos“.

Suteiktų paskolų tikroji vertė yra atskleista 32 pastaboje.

Bendrovės suteiktas paskolas 2020 m. gruodžio 31 d. sudarė:

	Palūkanų normos rūšis	Per vienerius metus	Po vienerių metų	Iš viso
<b>Ilgalaikės paskolos</b>				
UAB „Vėjo gūsis“	Fiksuotos palūkanos	-	4 100	<b>4 100</b>
UAB „Vėjo vatas“	Fiksuotos palūkanos	-	5 300	<b>5 300</b>
„Moray West Holdings Limited“	Fiksuotos palūkanos	-	1 760	<b>1 760</b>
<b>Trumpalaikės paskolos</b>				
UAB „VVP Investment“	Fiksuotos palūkanos	1 500	-	<b>1 500</b>
<b>Likutinė vertė</b>		<b>1 500</b>	<b>11 160</b>	<b>12 660</b>

2020 m. gruodžio 31 d. Grupės suteiktas paskolas sudarė įmonei „Moray West Holdings Limited“ suteikta 1 760 tūkst. Eur paskola.

Ilgalaikių paskolų grąžinimo terminai:

	Grupė		Bendrovė	
	2021 m. gruodžio 31 d.	2020 m. gruodžio 31 d.	2021 m. gruodžio 31 d.	2020 m. gruodžio 31 d.
Nuo 1 ir 2 metų	-	1 760	9 534	3 106
Nuo 2 iki 5 metų	-	-	-	4 038
Po 5 metų	-	-	33 300	4 016
<b>Likutinė vertė</b>	<b>-</b>	<b>1 760</b>	<b>42 834</b>	<b>11 160</b>

## 11 Kitas finansinis turtas

Kitą ilgalaikį finansinį turtą sudarė:

	Grupė		Bendrovė	
	2021 m. gruodžio 31 d.	2020 m. gruodžio 31 d.	2021 m. gruodžio 31 d.	2020 m. gruodžio 31 d.
„Moray West Holdings Limited“ atidėtasis atlygis	5 000	-	5 000	-
„Sun Investment Group“	-	2 357	-	2 357
Kitas finansinis turtas	-	-	932	-
<b>Iš viso</b>	<b>5 000</b>	<b>2 357</b>	<b>5 932</b>	<b>2 357</b>
Atimti: vertės sumažėjimas	-	-	-	-
<b>Likutinė vertė</b>	<b>5 000</b>	<b>2 357</b>	<b>5 932</b>	<b>2 357</b>

### 11.1 „Moray West Holdings Limited“ atidėtasis atlygis

2020 m. rugsėjo 14 d. Grupė ir Bendrovė su „Delphis Holdings Limited“ sudarė akcijų pirkimo sutartį ir už 50 GBP įsigijo 5 proc. „Moray West Holdings Limited“ akcijų. Kitos akcijų pirkimo sutarties sąlygos: refinansuoti akcininko paskolas (10 pastaba) ir 5 000 tūkst. Eur atidėtąjį atlygį, kuris yra mokėtinas, jei tenkinamos dvi sąlygos. 5 000 tūkst. Eur suma atspindi investicijos į „Moray West Holdings Limited“ tikrąją vertę, kuri paremta išorės vertintojo atliktu vertinimu. Vertinimas atliktas remiantis diskontuotais pinigų srautais. Po pirminio pripažinimo investicija vertinama tikrąja verte.

### 11.2 „Sun Investment Group“

2020 m. rugsėjo 16 d. Grupė ir Bendrovė pasirašė preliminarį akcijų pirkimo sutartį su UAB „SIG Poland 3“, kad galėtų supirkti visas visuose projektuose dalyvaujančių įmonių – „Sun Investment Group“ (toliau – SIG) – akcijas, kai pradės veikti fotovoltiniai įrenginiai. 2020 m. gruodžio 31 d. investicijos į SIG likutinė vertė lygi pagal preliminarį akcijų pirkimo sutartį atliktų mokėjimų SIG už fotovoltinių projektų vystymą sumai. Kadangi 2020 ir 2021 m. nė vienas pagal minėtus projektus vystomas įrenginys neveikė, akcijų pirkimo sutartis pasirašyta nebuvo. Vadovybės vertinimu, plėtra nebus tęsiama ir visa investicija turėtų būti gražinta pagal sutartį (35 pastaba). Atitinkamai likutinė vertė iš viso buvo perklasifikuota į „Kitas gautinas sumas“ (13 pastaba), nes ji bus susigrąžinta surenkant pinigų srautus.

## 12 Prekybos gautinos sumos

Prekybos gautinas sumas sudarė:

	Grupė		Bendrovė	
	2021 m. gruodžio 31 d.	2020 m. gruodžio 31 d.	2021 m. gruodžio 31 d.	2020 m. gruodžio 31 d.
<b>Gautinos sumos pagal sutartis su klientais</b>				
Gautinos sumos už elektros energiją	14 276	1 833	-	-
Kitos gautinos sumos	3	-	132	-
<b>Iš viso</b>	<b>14 279</b>	<b>1 833</b>	<b>132</b>	<b>-</b>
Atimti: vertės sumažėjimas	-	-	-	-
<b>Likutinė vertė</b>	<b>14 279</b>	<b>1 833</b>	<b>132</b>	<b>-</b>

Prekybos gautinoms sumoms palūkanos neskačiuojamos, atsiskaitymo terminas yra 30 dienų. Grupė ir Bendrovė nesuteikia ilgesnio nei 1 metai atsiskaitymo termino. Grupė ir Bendrovė nenustatė jokio reikšmingo finansavimo komponento. Atsiskaitymo sąlygos ir terminai tarp susijusių šalių yra nurodyti 31 pastaboje. Prekybos gautinų sumų tikroji vertė 2021 ir 2020 m. gruodžio 31 d. apytikriai yra lygi jų likutinei vertei.

## 13 Kitos gautinos sumos

Kitas gautinas sumas sudarė:

	Grupė		Bendrovė	
	2021 m. gruodžio 31 d.	2020 m. gruodžio 31 d.	2021 m. gruodžio 31 d.	2020 m. gruodžio 31 d.
Pridėtinės vertės mokestis	2 298	14 248	573	228
Gautinos sumos iš SIG (11.2 pastaba)	3 782	-	3 782	-
Užstatai Lenkijos energijos reguliavimo tarnybai	2 016	1 383	-	-
Kitos gautinos sumos	734	9	674	84
<b>Iš viso</b>	<b>8 830</b>	<b>15 640</b>	<b>5 029</b>	<b>312</b>
Atimti: vertės sumažėjimas	-	-	-	-
<b>Likutinė vertė</b>	<b>8 830</b>	<b>15 640</b>	<b>5 029</b>	<b>312</b>

Grupės kitose gautinose sumose finansinį turtą sudaro 6 532 tūkst. Eur (2020 m. gruodžio 31 d. – 1 391 tūkst. Eur). Bendrovės kitose gautinose sumose finansinį turtą sudaro 4 456 tūkst. Eur (2020 m. gruodžio 31 d. – 84 tūkst. Eur). Pridėtinės vertės mokestis nėra finansinis turtas. Kitų gautinų sumų tikroji vertė 2021 m. ir 2020 m. gruodžio 31 d. apytikriai lygi jų likutinei vertei.

## 14 Pinigai ir pinigų ekvivalentai

Pinigus ir pinigų ekvivalentus sudarė:

	Grupė		Bendrovė	
	2021 m. gruodžio 31 d.	2020 m. gruodžio 31 d.	2021 m. gruodžio 31 d.	2020 m. gruodžio 31 d.
Pinigai bankų sąskaitose	25 634	11 434	1 322	2 259
Nedisponuojamos lėšos	567	-	-	-
<b>Iš viso</b>	<b>26 201</b>	<b>11 434</b>	<b>1 322</b>	<b>2 259</b>

Pinigų ir pinigų ekvivalentų tikroji vertė 2021 m. ir 2020 m. gruodžio 31 d. apytikriai yra lygi jų likutinei vertei.

Nedisponuojamos lėšos laikomos bankuose pagal tam tikrus sutarčių reikalavimus, pavyzdžiui, vykdančias sutartis su garantiniais įsipareigojimais susijusios pinigines lėšas. Šios pinigines lėšas negali būti naudojamos kasdienei Grupės veiklai finansuoti.

## 15 Trumpalaikės paskolos

Trumpalaikės paskolas ir gautinas palūkanas sudarė:

	Grupė		Bendrovė	
	2021 m. gruodžio 31 d.	2020 m. gruodžio 31 d.	2021 m. gruodžio 31 d.	2020 m. gruodžio 31 d.
Trumpalaikės paskolos (10.2 pastaba)	3 578	-	3 578	1 500
Gautinos paskolų palūkanos	60	-	140	512
<b>Iš viso</b>	<b>3 638</b>	<b>-</b>	<b>3 718</b>	<b>2 012</b>
Atimti: vertės sumažėjimas	-	-	-	-
<b>Likutinė vertė</b>	<b>3 638</b>	<b>-</b>	<b>3 718</b>	<b>2 012</b>

## 16 Nuosavas kapitalas

### 16.1 Įstatinis kapitalas

Grupės ir Bendrovės įstatinį kapitalą sudarė:

	2021 m. gruodžio 31 d.	2020 m. gruodžio 31 d.
<b>Įstatinis kapitalas</b>		
Paprastosios akcijos, Eur	21 910	3 000
<b>Išleistos ir visiškai apmokėtos paprastosios akcijos, Eur</b>	<b>21 910</b>	<b>3 000</b>

2021 m. gruodžio 31 d. Grupės ir Bendrovės įstatinis kapitalas sudarė 21 910 Eur, padalytas į 21 910 paprastųjų vardinių akcijų, kurių kiekvienos nominalioji vertė – 1 Eur. 2020 m. gruodžio 31 d. Grupės ir Bendrovės įstatinis kapitalas sudarė 3 000 Eur, padalytas į 3 000 paprastųjų vardinių akcijų, kurių kiekvienos nominalioji vertė – 1 Eur.

2021 m. lapkričio 24 d. galutinės patrunuojančios bendrovės valdyba kaip vienintelis Bendrovės akcininkas priėmė šį sprendimą: Bendrovė išleidžia 18 910 paprastųjų registruotų nematerialiųjų akcijų, kurių kiekvienos nominalioji vertė yra 1,00 Eur. Bendra akcijų emisijos vertė sudarys 18 910 Eur – bendra akcijų nominaliųjų verčių suma ir 9 436 090 Eur akcijų priedai. Visų naujai išleistų akcijų emisijos kaina yra 9 455 tūkst. Eur. Bendrovės įstatinis kapitalas didinamas išleidžiant papildomas akcijas, galutinės patrunuojančios bendrovės apmokėtas nepiniginiu įnašu: galutinės patrunuojančios bendrovės dukterinės įmonės „Tuuleenergia“ OÜ 100 proc. akcijų perleidimas (9.1.1 pastaba). Nepriklausomo turto vertintojo nustatyta „Tuuleenergia“ OÜ akcijų vertė – 9 455 tūkst. Eur.

## 17 Rezervai

### 17.1 Privalomasis rezervas

Privalomasis rezervas – tai Lietuvos Respublikos įstatymų numatytas privalomas sudaryti rezervas. Bendrovės privalo pervesti į privalomąjį rezervą 5 proc. grynojo pelno, kol bendra šio rezervo suma pasiekia 10 proc. bendrovės įstatinio kapitalo. Privalomasis rezervas negali būti naudojamas dividendams išmokėti ir sudaromas tik būsimiems nuostoliams padengti.

Grupės ir Bendrovės privalomasis rezervas 2021 ir 2020 m. gruodžio 31 d. nebuvo visiškai suformuotas.

### 17.2 Kiti rezervai

Kiti rezervai formuojami akcininkų sprendimu ir gali būti perskirstomi skirstant kitų metų pelną. 2021 m. gruodžio 31 d. kitų rezervų straipsnyje Grupė apskaitė Grupės grynujų investicijų į „Ignitis Renewables Polska“ sp. z o. o. ir „Pomerania Wind Farm“ sp. z o. o., ir prestižo bei nematerialiojo turto, įskaitant susijusį atidėtojo mokesčio įsipareigojimą, atsiradusio įsigijus „Pomerania Wind Farm“ sp. z o. o. ir „Altiplano Elektrownie Wiatrowe B1“ sp. z o.o., perskaičiavimo iš zlotų į Grupės pateikimo valiūtą rezultatą lygų 3 970 tūkst. Eur. Kiti rezervai 2020 m. gruodžio 31 d. sudarė 3 332 tūkst. Eur. Kitokių rezervų 2021 m. ir 2020 m. gruodžio 31 d. Grupė nesudarė.

## 18 Paskolos

Paskolas sudarė:

	Grupė		Bendrovė	
	2021 m. gruodžio 31 d.	2020 m. gruodžio 31 d.	2021 m. gruodžio 31 d.	2020 m. gruodžio 31 d.
<b>Ilgalaikės</b>				
Bankų paskolos	81 817	87 840	-	-
Kitos ilgalaikės paskolos	149 616	20 205	113 950	2 650
<b>Trumpalaikės</b>				
Ilgalaikių paskolų einamųjų metų dalis	5 229	1 430	-	-
Trumpalaikės paskolos	2 691	59 742	2 691	59 742
Sukauptos palūkanos	1 703	241	1 188	117
<b>Iš viso</b>	<b>241 056</b>	<b>169 458</b>	<b>117 829</b>	<b>62 509</b>

Ilgalaikių paskolų grąžinimo terminai:

	Grupė		Bendrovė	
	2021 m. gruodžio 31 d.	2020 m. gruodžio 31 d.	2021 m. gruodžio 31 d.	2020 m. gruodžio 31 d.
Nuo 1 ir 2 metų	5 365	5 282	-	-
Nuo 2 iki 5 metų	16 974	16 700	-	-
Po 5 metų	209 094	86 063	113 950	2 650
<b>Iš viso</b>	<b>231 433</b>	<b>108 045</b>	<b>113 950</b>	<b>2 650</b>

Grupės ir Bendrovės paskolos denominuotos eurais arba Lenkijos zlotais.

### 18.1 Paskolų judėjimas

Paskolų judėjimą 2021 m. daugiausia sudarė:

#### Kitos ilgalaikės paskolos

2021 m. vasario 1 d. Grupė ir Bendrovė iš galutinės patrunuojančios bendrovės gavo ilgalaikę paskolą, neviršijančią 293 mln. Eur ir fiksuota palūkanų norma. Paskolos lėšos naudojamos įsigyti, plėtoti ir refinansuoti esamas paskolas atsinaujinančios energetikos projektams. Paskola suteikta naudojant AB „Ignitis grupė“ žaliųjų obligacijų ir nuosavo kapitalo lėšas. 2021 m. gruodžio 31 d. paskolos likutis yra 95 mln. Eur, grąžinimo data – 2031 m. vasario 1 d.

Taip pat 2021 metais Grupė ir Bendrovė gavo papildomą ilgalaikę paskolą iš galutinės patrunuojančios bendrovės – 16 300 tūkst. Eur su fiksuota palūkanų norma. Ši paskola turi būti grąžinta iki 2028 m. liepos 10 d. Šios paskolos likutis 2021 m. gruodžio 31 d. sudarė 18 950 tūkst. Eur (2020 m. gruodžio 31 d. – 2 650 tūkst. Eur).

Įsigytos dukterinės įmonės „Tuuleenergia“ OU verslo jungimo metu (33 pastaba) galutinė patrunuojanti bendrovė Grupei suteikė ilgalaikę paskolą su fiksuota palūkanų norma. Ši paskola turi būti grąžinta iki 2027 m. liepos 14 d. 2021 m. gruodžio 31 d. šios paskolos likutis yra 19 119 tūkst. Eur.

## Trumpalaikės paskolos

2021 m. kovo 24 d. Grupė ir Bendrovė grąžino iš galutinės patrunuojančios bendrovės gautą trumpalaikę paskolą; jos likutis 2020 m. gruodžio 31 d. buvo 56 922 tūkst. Eur.

2021 m. gegužės 25 d. Grupė ir Bendrovė pasirašė naują sutartį su galutine patrunuojančia bendrove dėl trumpalaikės paskolos, suteiktos per „Ignitis“ grupės lėšų koncentravimo platformą. Šios paskolos palūkanų norma yra fiksuota, grąžinimo data – 2022 m. gegužės 25 d. 2021 m. gruodžio 31 d. šios paskolos likutis yra 2 691 tūkst. Eur. 2020 m. gruodžio 31 d. per „Ignitis“ grupės lėšų koncentravimo platformą gautos trumpalaikės paskolos likutis pagal seną sutartį buvo 2 820 tūkst. Eur.

## Kiti judėjimai

2021 metais su Grupės paskolomis susijusios palūkanų sąnaudos buvo lygios 2 154 tūkst. Eur (2020 m. – 2 030 tūkst. Eur), su Bendrovės paskolomis – 1 786 tūkst. Eur (2020 m. – 1 442 tūkst. Eur).

## 18.2 Įsipareigojimų vykdymas ir nepanaudoti likučiai

Paskolų sutartyse yra numatytos finansinės ir nefinansinės sąlygos, kurių atskiros Grupės įmonės įsipareigojusios laikytis. Visos Grupės įmonės 2021 ir 2020 m. gruodžio 31 d. vykdė sutartyse numatytus įsipareigojimus.

2021 m. gruodžio 31 d. Grupės nepanaudotų paskolų likutis buvo 297 503 tūkst. Eur (2020 m. gruodžio 31 d. – 40 053 tūkst. Eur). 2021 m. gruodžio 31 d. Bendrovės nepanaudotų paskolų ir banko sąskaitų perviršio likutis buvo 288 068 tūkst. Eur (2020 m. gruodžio 31 d. – 32 680 tūkst. Eur).

## 19 Grynoji skola

Grynoji skola yra ne TFAS likvidumo rodiklis, kuris naudojamas skolos ir labai likvidaus Grupės ir Bendrovės valdomo turto santykiui nustatyti. Vadovybė seka grynosios skolos rodiklį rizikos valdymo tikslais. Šioje pastaboje pateikta grynosios skolos, kuri yra ne TFAS rodiklis šių finansinių ataskaitų parengimo tikslais ir kurį vadovybė apibrėžia taip, kaip pateikta toliau.

Grynosios skolos likučiai:

	Grupė		Bendrovė	
	2021 m. gruodžio 31 d.	2020 m. gruodžio 31 d.	2021 m. gruodžio 31 d.	2020 m. gruodžio 31 d. (pertvarkyta) <sup>1</sup>
Pinigai ir pinigų ekvivalentai	(26 201)	(11 434)	(1 322)	(2 259)
Ilgalaikės paskolos, mokėtinos po vienerių metų	231 433	108 045	113 950	2 650
Trumpalaikės paskolos, mokėtinos per vienerius metus (įskaitant sąskaitos perviršį ir sukauptas palūkanas)	9 623	61 413	3 879	59 859
Nuomos įsipareigojimai	19 186	23 333	14	66
<b>Grynoji skola</b>	<b>234 041</b>	<b>181 357</b>	<b>116 521</b>	<b>60 316</b>

<sup>1</sup>2020 m. gruodžio 31 d. per vienerius metus gautinos paskolos ir kitas finansinis turtas buvo laikomi grynosios skolos dalimi. 2021 m. buvo priimtas sprendimas, kad per vienerius metus gautinos paskolos ir kitas finansinis turtas neturėtų būti traktuojami kaip grynosios skolos dalis; todėl lyginamojo laikotarpio atskleidimas buvo pakoreguotas.

## Grupės grynosios skolos likučių ir finansinės veiklos pinigų srautų suderinimas:

	Turtas	Nuomos įsipareigojimai		Paskolos		Iš viso
	Pinigai ir pinigų ekvivalentai	Ilgalaikiai	Trumpalaikiai	Ilgalaikės	Trumpalaikės	
<b>Grynoji skola 2020 m. sausio 1 d.</b>	<b>(19 885)</b>	<b>18 378</b>	<b>4 846</b>	<b>24 355</b>	<b>60 083</b>	<b>87 777</b>
<b>Piniginiai pokyčiai</b>						
Pinigų ir pinigų ekvivalentų (padidėjimas) sumažėjimas	8 451	-	-	-	-	<b>8 451</b>
Paskolų pajamos	-	-	-	91 920	23 300	<b>115 220</b>
Sugrąžintos paskolos	-	-	-	-	(33 261)	<b>(33 261)</b>
Nuomos mokėjimai	-	4	(4 803)	-	-	<b>(4 799)</b>
Sumokėtos palūkanos	-	-	(520)	-	(2 545)	<b>(3 065)</b>
Lėšų koncentravimo platformos paskolos – grynas pokytis	-	-	-	-	2 820	<b>2 820</b>
<b>Nepiniginiai pokyčiai</b>						
Sudarytos nuomos sutartys	-	4 880	29	-	-	<b>4 909</b>
Mokėtinų palūkanų sukaupimas	-	-	171	-	2 754	<b>2 925</b>
Mokėtinų palūkanų perklasifikavimas iš (i) prekybos ir kitas mokėtinas sumas	-	-	-	-	214	<b>214</b>
Palūkanų kapitalizavimas	-	-	348	-	-	<b>348</b>
Perklasifikavimai tarp straipsnių	-	(9 268)	9 268	(8 230)	8 230	-
PVM nuo mokėtinų palūkanų	-	-	-	-	(182)	<b>(182)</b>
<b>Grynoji skola 2020 m. gruodžio 31 d.</b>	<b>(11 434)</b>	<b>13 994</b>	<b>9 339</b>	<b>108 045</b>	<b>61 413</b>	<b>181 357</b>
<b>Grynoji skola 2021 m. sausio 1 d.</b>	<b>(11 434)</b>	<b>13 994</b>	<b>9 339</b>	<b>108 045</b>	<b>61 413</b>	<b>181 357</b>
<b>Piniginiai pokyčiai</b>						
Pinigų ir pinigų ekvivalentų (padidėjimas) sumažėjimas	(14 767)	-	-	-	-	<b>(14 767)</b>
Paskolų pajamos	-	-	-	111 300	-	<b>111 300</b>
Sugrąžintos paskolos	-	-	-	(1 000)	(58 229)	<b>(59 229)</b>
Nuomos mokėjimai	-	(2)	(9 534)	-	-	<b>(9 536)</b>
Sumokėtos palūkanos	-	-	(372)	-	(3 838)	<b>(4 210)</b>
Lėšų koncentravimo platformos paskolos – grynas pokytis	-	-	-	-	(128)	<b>(128)</b>
<b>Nepiniginiai pokyčiai</b>						
Sudarytos nuomos sutartys	-	1 883	16	-	-	<b>1 899</b>
Mokėtinų palūkanų sukaupimas	-	-	371	-	4 539	<b>4 910</b>
Nuomos įsipareigojimų nurašymas	-	(99)	(4)	-	-	<b>(103)</b>
Perklasifikavimai tarp straipsnių	-	(432)	432	(5 281)	5 281	-
Prisiimti įsipareigojimai per verslo jungimą (33 pastaba)	-	3 033	86	19 119	272	<b>22 510</b>
Valiutos kurso pokytis	-	215	260	(750)	(177)	<b>(452)</b>
PVM nuo mokėtinų palūkanų	-	-	-	-	490	<b>490</b>
<b>Grynoji skola 2021 m. gruodžio 31 d.</b>	<b>(26 201)</b>	<b>18 592</b>	<b>594</b>	<b>231 433</b>	<b>9 623</b>	<b>234 041</b>

## Bendrovės grynosios skolos likučių ir finansinės veiklos pinigų srautų suderinimas:

	Turtas	Nuomos įsipareigojimai		Paskolos		Iš viso
	Pinigai ir pinigų ekvivalentai	Ilgalaikiai	Trumpalaikiai	Ilgalaikės	Trumpalaikės	
<b>Grynoji skola 2020 m. sausio 1 d.</b>	<b>(5 425)</b>	<b>33</b>	<b>17</b>	<b>-</b>	<b>56 922</b>	<b>51 547</b>
<b>Piniginiai pokyčiai</b>						
Pinigų ir pinigų ekvivalentų (padidėjimas) sumažėjimas	3 166	-	-	-	-	<b>3 166</b>
Paskolų pajamos	-	-	-	2 650	23 300	<b>25 950</b>
Sugrąžintos paskolos	-	-	-	-	(23 300)	<b>(23 300)</b>
Nuomos mokėjimai	-	-	(21)	-	-	<b>(21)</b>
Sumokėtos palūkanos	-	-	(1)	-	(1 174)	<b>(1 175)</b>
Lėšų koncentravimo platformos paskolos – grynas pokytis	-	-	-	-	2 820	<b>2 820</b>
<b>Nepiniginiai pokyčiai</b>						
Sudarytos nuomos sutartys	-	9	28	-	-	<b>37</b>
Mokėtinų palūkanų sukaupimas	-	-	1	-	1 442	<b>1 443</b>
Mokėtinų palūkanų perklasifikavimas iš (i) prekybos ir kitas mokėtinas sumas	-	(9)	9	-	161	<b>161</b>
PVM nuo mokėtinų palūkanų	-	-	-	-	(312)	<b>(312)</b>
<b>Grynoji skola 2020 m. gruodžio 31 d.</b>	<b>(2 259)</b>	<b>33</b>	<b>33</b>	<b>2 650</b>	<b>59 859</b>	<b>60 316</b>
<b>Grynoji skola 2021 m. sausio 1 d.</b>	<b>(2 259)</b>	<b>33</b>	<b>33</b>	<b>2 650</b>	<b>59 859</b>	<b>60 316</b>
<b>Piniginiai pokyčiai</b>						
Pinigų ir pinigų ekvivalentų (padidėjimas) sumažėjimas	937	-	-	-	-	<b>937</b>
Paskolų pajamos	-	-	-	111 300	-	<b>111 300</b>
Sugrąžintos paskolos	-	-	-	-	(56 923)	<b>(56 923)</b>
Nuomos mokėjimai	-	(2)	(30)	-	-	<b>(32)</b>
Sumokėtos palūkanos	-	-	-	-	(1 089)	<b>(1 089)</b>
Lėšų koncentravimo platformos paskolos – grynas pokytis	-	-	-	-	(128)	<b>(128)</b>
<b>Nepiniginiai pokyčiai</b>						
Sudarytos nuomos sutartys	-	2	5	-	-	<b>7</b>
Mokėtinų palūkanų sukaupimas	-	-	-	-	1 786	<b>1 786</b>
Nuomos įsipareigojimų nurašymas	-	(13)	(14)	-	-	<b>(27)</b>
Perklasifikavimai tarp straipsnių	-	(16)	16	-	-	-
PVM nuo mokėtinų palūkanų	-	-	-	-	374	<b>374</b>
<b>Grynoji skola 2021 m. gruodžio 31 d.</b>	<b>(1 322)</b>	<b>4</b>	<b>10</b>	<b>113 950</b>	<b>3 879</b>	<b>116 521</b>

## 20 Nuomos įsipareigojimai

Minimalūs mokėjimai pagal nuomos sutartis:

	Grupė		Bendrovė	
	2021 m. gruodžio 31 d.	2020 m. gruodžio 31 d.	2021 m. gruodžio 31 d.	2020 m. gruodžio 31 d.
<b>Minimalios įmokos</b>				
Per pirmus metus	1 094	9 855	10	35
Nuo dvejų iki penkerių metų	3 199	2 730	4	33
Po penkerių metų	24 592	18 893	-	-
<b>Iš viso</b>	<b>28 885</b>	<b>31 478</b>	<b>14</b>	<b>68</b>
<b>Būsimos finansinės sąnaudos</b>				
Per pirmus metus	(500)	(516)	-	(2)
Nuo dvejų iki penkerių metų	(1 927)	(1 066)	-	-
Po penkerių metų	(7 272)	(6 563)	-	-
<b>Iš viso</b>	<b>(9 699)</b>	<b>(8 145)</b>	<b>-</b>	<b>(2)</b>
<b>Likutinė vertė</b>	<b>19 186</b>	<b>23 333</b>	<b>14</b>	<b>66</b>

Daugiausia Grupė turi su žeme susijusių nuomos įsipareigojimų. Su žeme susiję nuomos įsipareigojimai 2021 m. gruodžio 31 d. sudarė 18 825 tūkst. (2020 m. gruodžio 31 d. – 13 798 tūkst. Eur). Didžiosios dalies 2021 m. gruodžio 31 d. galiojusių žemės nuomos sutarčių terminai pasibaigia 2045–2059 m. laikotarpiu ir sudaro 16 147 tūkst. Eur.

2021 m. Grupė grąžino dalį nuomos įsipareigojimų, susijusių su vėjo jėgainių nuomos sutartimis (8 pastaba); šie nuomos įsipareigojimai sumažėjo nuo 9 452 tūkst. Eur iki 256 tūkst. Eur.

## 21 Atidėjiniai

Grupės atidėjiniai ir jų judėjimas:

	Atidėjiniai išmokoms darbuotojams	Eksplotacijos nutraukimo atidėjinys	Kiti atidėjiniai	Iš viso
	<b>Likutis 2020 m. sausio 1 d.</b>	-	-	-
Padidėjimas per laikotarpį	6	-	-	6
<b>Likutis 2020 m. gruodžio 31 d.</b>	<b>6</b>	-	-	<b>6</b>
Ilgalaikiai	6	-	-	6
Trumpalaikiai	-	-	-	-
<b>Likutis 2020 m. gruodžio 31 d.</b>	<b>6</b>	-	-	<b>6</b>
<b>Likutis 2021 m. sausio 1 d.</b>	<b>6</b>	-	-	<b>6</b>
Padidėjimas per laikotarpį	-	3 158	6 278	9 436
Panaudota per laikotarpį	(1)	-	-	(1)
Prielaidų pasikeitimo rezultatas	9	-	-	9
<b>Likutis 2021 m. gruodžio 31 d.</b>	<b>14</b>	<b>3 158</b>	<b>6 278</b>	<b>9 450</b>
Ilgalaikiai	14	3 158	-	3 172
Trumpalaikiai	-	-	6 278	6 278
<b>Likutis 2021 m. gruodžio 31 d.</b>	<b>14</b>	<b>3 158</b>	<b>6 278</b>	<b>9 450</b>

Eksplotacijos nutraukimo atidėjinys yra susijęs su Grupės teisiniu įsipareigojimu nutraukti „Pomerania Wind Farm“ sp. z o. o. vėjo jėgainės eksploataciją (4.8 pastaba). Vėjo jėgainių naudingo tarnavimo laikotarpis yra 30 metų.

Straipsnį „Kiti atidėjiniai“ daugiausia sudaro:

- 5 000 tūkst. Eur atidėjinys, susijęs su atidėtoju atlygiu, apibrėžtu Bendrovės pasirašytoje „Moray West Holdings Limited“ akcijų pirkimo sutartyje (11 pastaba). Atidėjinio laikotarpis priklauso nuo tam tikrų sutartyje apibrėžtų sąlygų įvykdymo laiko. Grupės ir Bendrovės vadovybės vertinimu, sąlygos bus įvykdytos 2022 m.
- 1 091 tūkst. Eur atidėjinys, susijęs su gauta pretenzija dėl statybų sutarties, pasirašytos tarp Grupės įmonės „Pomerania Wind Farm“ sp. z o. o. ir vėjo parko statytojo Lenkijoje, sutartinių sąlygų pažeidimo. Pretenzija bus išspręsta 2022 m.

## 22 Kitos trumpalaikės mokėtinos sumos ir įsipareigojimai

Kitas trumpalaikės mokėtinas sumas ir įsipareigojimus sudarė:

	Grupė		Bendrovė	
	2021 m. gruodžio 31 d.	2020 m. gruodžio 31 d.	2021 m. gruodžio 31 d.	2020 m. gruodžio 31 d.
Mokesčiai (išskyrus pelno mokestį)	1 676	320	96	-
Sukauptos sąnaudos	1 501	79	35	28
Skolos už ilgalaikį materialųjį turtą	651	995	-	-
Su darbo santykiais susiję įsipareigojimai	294	147	202	126
Kitos mokėtinos sumos ir įsipareigojimai	180	247	140	113
<b>Likutinė vertė</b>	<b>4 302</b>	<b>1 788</b>	<b>473</b>	<b>267</b>

Finansiniai įsipareigojimai, sudarantys 831 tūkst. Eur (2020 m. gruodžio 31 d. – 1 242 tūkst. Eur), perklasifikuoti iš „Kitos Grupės trumpalaikės mokėtinos sumos ir įsipareigojimai“. Finansiniai įsipareigojimai, sudarantys 140 tūkst. Eur (2020 m. gruodžio 31 d. – 113 tūkst. Eur), perklasifikuoti iš „Kitos Bendrovės trumpalaikės mokėtinos sumos ir įsipareigojimai“ Sukauptos sąnaudos, mokesčiai, išskyrus pelno mokestį, ir su darbo santykiais susiję įsipareigojimai nėra finansiniai įsipareigojimai.

## 23 Pajamos pagal sutartis su klientais

### 23.1 Informacija apie išskaidytas pajamas

Pajamos pagal sutartis su klientais buvo šios:

	Grupė		Bendrovė	
	2021 m.	2020 m.	2021 m.	2020 m.
Pagamintos elektros energijos pardavimo pajamos	13 522	5 306	-	-
VIAP pajamos	2 237	8 558	-	-
Valdymo paslaugų pajamos	-	-	272	309
<b>Iš viso</b>	<b>15 759</b>	<b>13 864</b>	<b>272</b>	<b>309</b>

2021 ir 2020 m. visi Grupės ir Bendrovės veiklos įsipareigojimai yra laikomi kaip įvykdomi per laikotarpį.

### 23.2 Likučiai pagal sutartį

2021 ir 2020 m. gruodžio 31 d. Grupė ir Bendrovė neturėjo sutarčių turto ir įsipareigojimų pagal sutartis su klientais. Informacija apie prekybos gautinas sumas 2021 ir 2020 m. gruodžio 31 d. pateikta 12 pastaboje.

### 23.3 Teisės į gražintas prekes ir mokėtini įsipareigojimai

Grupė nėra pasirašiusi reikšmingų sutarčių, kuriose būtų nustatytos kliento teisės gražinti prekes.

### 23.4 Veiklos įsipareigojimai

2021 ir 2020 m. gruodžio 31 d. Grupė ir Bendrovė neturėjo neįvykdytų veiklos įsipareigojimų.

## 24 Kitos pajamos

Grupės kitas pajamas sudarė:

	2021 m.	2020 m.
Pelnas uždirbtas iš derybinio įsigijimo (verslo jungimas) (33 pastaba)	872	-
Kita	-	36
<b>Iš viso</b>	<b>872</b>	<b>36</b>

## 25 Kitos sąnaudos

Grupės ir Bendrovės kitas sąnaudas sudarė:

	Grupė		Bendrovė	
	2021 m.	2020 m.	2021 m.	2020 m.
Verslo aptarnavimo paslaugos	1 011	731	863	415
Konsultacinės paslaugos	868	508	761	498
Mokesčiai	620	770	84	389
Draudimas	138	80	-	-
Audito sąnaudos	114	96	42	28
Telekomunikacijų ir IT paslaugos	76	44	48	21
Kita	580	436	121	190
<b>Iš viso</b>	<b>3 407</b>	<b>2 665</b>	<b>1 919</b>	<b>1 541</b>

## 26 Finansinės pajamos

Grupės ir Bendrovės finansines pajamas sudarė:

	Grupė		Bendrovė	
	2021 m.	2020 m.	2021 m.	2020 m.
Palūkanų pajamos, pripažintos taikant efektyviąją palūkanų normą	69	9	739	248
Teigiama valiutų kursų pokyčio įtaka	182	-	129	-
Kita	-	-	-	13
<b>Iš viso</b>	<b>251</b>	<b>9</b>	<b>868</b>	<b>261</b>

### 26.1 Grupės ir Bendrovės palūkanų pajamos

2021 metais Grupė gavo 69 tūkst. Eur (2020 m. – 9 tūkst. Eur) palūkanų pajamų. Šios palūkanų pajamos pateikiamos pinigų srautų ataskaitos straipsnyje „Gautos palūkanos“.

2021 metais Bendrovė gavo 1 251 tūkst. Eur (2020 m. – 48 tūkst. Eur) palūkanų pajamų. Šios palūkanų pajamos pateikiamos pinigų srautų ataskaitos straipsnyje „Gautos palūkanos“.

## 27 Finansinės sąnaudos

Finansines sąnaudas sudarė:

	Grupė		Bendrovė	
	2021 m.	2020 m.	2021 m.	2020 m.
Palūkanų sąnaudos	2 154	2 030	1 786	1 442
Nuomos įsipareigojimų palūkanų ir diskonto sąnaudos	40	171	-	1
Neigijama valiutų kursų pokyčio įtaka	-	544	-	45
Kita	5	-	-	-
<b>Iš viso</b>	<b>2 199</b>	<b>2 745</b>	<b>1 786</b>	<b>1 488</b>

Grupė patiria palūkanų sąnaudas dėl paskolų, gautų iš bankų, pagrindinės patrunuojančios bendrovės ir nuomos sutarčių. 2021 metais Grupė sumokėjo 4 210 tūkst. Eur palūkanų (2020 m. – 3 065 tūkst. Eur), kurios yra parodomos pinigų srautų ataskaitos straipsnyje „Sumokėtos palūkanos“.

Bendrovė patiria palūkanų sąnaudas dėl paskolų, gautų iš pagrindinės patrunuojančios bendrovės. 2021 metais Bendrovė sumokėjo 1 089 tūkst. Eur palūkanų (2020 m. – 1 175 tūkst. Eur), kurios yra parodomos pinigų srautų ataskaitos straipsnyje „Sumokėtos palūkanos“.

## 28 Pelno mokesčiai

### 28.1 Sumos, pripažintos pelne (nuostoliuose)

Pelno mokestis, pripažintas pelne (nuostoliuose):

	Grupė		Bendrovė	
	2021 m.	2020 m.	2021 m.	2020 m.
Atskaitinio laikotarpio pelno mokesčio sąnaudos (pajamos)	1 862	278	-	(170)
Atidėto mokesčio sąnaudos (pajamos)	(1 626)	(1 147)	(511)	(436)
<b>Iš viso</b>	<b>236</b>	<b>(869)</b>	<b>(511)</b>	<b>(606)</b>

### 28.2 Pelno mokesčio tarifo sutikrinimas

Pelno mokestis, apskaičiuotas Grupės pelnui prieš apmokestinimą, skiriasi nuo teorinės sumos, kuri susidarytų taikant Grupei taikytiną pelno mokesčio tarifą:

	2021 m.	2021 m.	2020 m.	2020 m.
Pelnas (nuostoliai) prieš apmokestinimą		2 772		(1 002)
Pelno mokesčio sąnaudos (pajamos) taikant 15 proc. tarifą	15,00%	416	15,00%	(150)
Apmokestinamojo pelno nemažinančios sąnaudos	1,37%	38	(6,39)%	64
Neapmokestinamos pajamos	(10,53)%	(292)	-	-
Investicinio projekto lengvata	-	-	41,42%	(415)
Praėjusių metų koregavimas	1,80%	50	-	-
Nepripažintų mokesčių nuostolių realizavimas	-	-	17,66%	(177)
Nepripažintas atidėtas mokestis nuo mokesčių nuostolių	0,90%	25	19,06%	(191)
Kita	-0,04%	(1)	-	-
<b>Pelno mokesčio sąnaudos (pajamos)</b>	<b>8,51%</b>	<b>236</b>	<b>86,76%</b>	<b>(869)</b>

Pelno mokestis, apskaičiuotas Bendrovės pelnui prieš apmokestinimą, skiriasi nuo teorinės sumos, kuri susidarytų taikant Bendrovei taikytiną pelno mokesčio tarifą:

	2021 m.	2021 m.	2020 m.	2020 m.
Pelnas (nuostoliai) prieš apmokestinimą		1 360		5 458
Pelno mokesčio sąnaudos (pajamos) taikant 15 proc. tarifą	15,00%	204	15,00%	819
Apmokestinamojo pelno nemažinančios sąnaudos	6,47%	88	7,55%	412
Neapmokestinamos pajamos	(59,04)%	(803)	(26,91)%	(1 469)
Nepripažintų mokesčių nuostolių realizavimas	-	-	(3,24)%	(177)
Nepripažintas atidėtas mokestis nuo mokesčių nuostolių	-	-	(3,50)%	(191)
<b>Pelno mokesčio sąnaudos (pajamos)</b>	<b>(37,57)%</b>	<b>(511)</b>	<b>(11,10)%</b>	<b>(606)</b>



## 29 Atidėtasis mokestis

Atidėtojo mokesčio turtas ir įsipareigojimai sudengiami, kai egzistuoja teisiškai pagrindžiama teisė sudengti ataskaitinio laikotarpio mokesčių turtą su ataskaitinio laikotarpio mokesčių įsipareigojimais ir kai atidėtasis mokestis susijęs su ta pačia fiskaline institucija. Toliau pateikiami Grupės atidėtojo mokesčio turto ir įsipareigojimų pokyčiai per ataskaitinį laikotarpį:

	2019 m. gruodžio 31 d.	Pripažinta pelne (nuostoliuose)	Pripažinta kitose bendrosiose pajamose (pertvarkyta) <sup>1</sup>	2020 m. gruodžio 31 d. (pertvarkyta) <sup>1</sup>	Pripažinta pelne (nuostoliuose)	Pripažinta kitose bendrosiose pajamose	Padidėjimas įsigijus dukterinę įmonę	Perleisti / priimti mokestiniai nuostoliai	Užsienio valiutos pasikeitimo įtaka	Iš verslo jungimo atsirandantis atidėtasis mokestis	2021 m. gruodžio 31 d.
<b>Atidėtojo mokesčio turtas</b>											
Nuoma	-	474	-	474	(3)	-	527	-	-	-	998
Sukauptos sąnaudos	24	14	-	38	168	-	-	-	-	-	206
Atidėjiniai darbuotojų išmokoms ir eksploatacijos nutraukimo atidėjinys	-	-	-	-	600	1	-	-	-	-	601
Perkelti mokestiniai nuostoliai	(9)	1 017	-	1 008	329	-	-	(374)	-	-	963
Kita	122	15	-	137	371	-	-	-	(136)	-	372
<b>Atidėtojo mokesčio turtas</b>	<b>137</b>	<b>1 520</b>	<b>-</b>	<b>1 657</b>	<b>1 465</b>	<b>1</b>	<b>527</b>	<b>(374)</b>	<b>(136)</b>	<b>-</b>	<b>3 140</b>
<b>Atidėtojo mokesčio įsipareigojimai</b>											
Nuoma	-	306	-	306	14	-	535	-	-	-	855
Verslo jungimo metu atsiradęs finansinių ir mokesčių verčių skirtumas	6 533	(302)	(255)	5 976	(230)	(23)	-	-	-	2 601	8 324
Kita	46	369	-	415	55	-	-	-	-	-	470
<b>Atidėtojo pelno mokesčio įsipareigojimas</b>	<b>6 579</b>	<b>373</b>	<b>(255)</b>	<b>6 697</b>	<b>(161)</b>	<b>(23)</b>	<b>535</b>	<b>-</b>	<b>-</b>	<b>2 601</b>	<b>9 649</b>
<b>Atidėtasis mokestis, grynąja verte</b>	<b>(6 442)</b>	<b>1 147</b>	<b>255</b>	<b>(5 040)</b>	<b>1 626</b>	<b>24</b>	<b>(8)</b>	<b>(374)</b>	<b>(136)</b>	<b>(2 601)</b>	<b>(6 509)</b>

<sup>1</sup>Dalis sumų neatitinka finansinių ataskaitų, sudarytų už metus, pasibaigusius 2020 m. gruodžio 31 d., dėl klaidos taisymo. Daugiau informacijos atskleista 5 pastaboje.

2021 m. gruodžio 31 d. Grupės finansinės padėties ataskaitoje atskirai pateikiami atidėtojo mokesčio turtas (2 150 tūkst. Eur) ir atidėtojo mokesčio įsipareigojimas (8 935 tūkst. Eur), susiję su skirtingomis dukterinėmis įmonėmis. Grynasis atidėtojo mokesčio likutis yra 6 509 tūkst. Eur įsipareigojimas. Atidėtojo mokesčio turtas ir įsipareigojimai yra sudengiami finansinės padėties ataskaitoje, jeigu jie suskaičiuoti iš tos pačios dukterinės įmonės.

Toliau pateikiami Bendrovės atidėtojo mokesčio turto ir įsipareigojimų pokyčiai per ataskaitinį laikotarpį:

	2019 m. gruodžio 31 d.	Pripažinta pelne (nuostoliuose)	2020 m. gruodžio 31 d.	Pripažinta pelne (nuostoliuose)	Pripažinta kitose bendrosiose pajamose	Perleisti / priimti mokestiniai nuostoliai	2021 m. gruodžio 31 d.
<b>Atidėtojo mokesčio turtas</b>							
Sukauptos sąnaudos	9	10	19	(15)	1	-	5
Perkelti mokestiniai nuostoliai	(9)	426	417	526	-	(374)	569
<b>Atidėtojo mokesčio turtas</b>	<b>-</b>	<b>436</b>	<b>436</b>	<b>511</b>	<b>1</b>	<b>(374)</b>	<b>574</b>
<b>Atidėtasis mokestis, grynąja verte</b>	<b>-</b>	<b>436</b>	<b>436</b>	<b>511</b>	<b>1</b>	<b>(374)</b>	<b>574</b>

## 30 Dividendai

### 30.1 Bendrovės paskelbti dividendai

Toliau lentelėje pateikiami 2021 m. Bendrovės paskelbti dividendai:

	2021 m.	2020 m.
AB „Ignitis grupė“	6 655	-

6 655 Eur dividendų už 2020 m. buvo patvirtinti visuotinio metinio akcininkų susirinkimo metu 2021 m. gegužės 4 d.

Paskelbti dividendai vienai akcijai:

Paskelbimo data	Laikotarpis, už kurį dividendai skiriami	Dividendai vienai akcijai, Eur	Paskelbtų dividendų suma, Eur
2021 m. gegužės mėn.	2020 metai	2 218,3582	6 655,075

2020 m. Bendrovė neskelbė dividendų.

### 30.2 Bendrovės gauti dividendai

2021 m. Bendrovės iš Grupės įmonių gauti dividendai:

Paskelbimo data	Dividendus paskelbusi įmonė	Laikotarpis, už kurį dividendai skiriami	Dividendai vienai akcijai, Eur	Paskelbtų dividendų suma
2021 m. birželio mėn.	UAB „Eurakras“	2020 metai	17,0763	2 725
2021 m. birželio mėn.	UAB „Vėjo vatas“	2020 metai	10,2347	1 023
2021 m. birželio mėn.	UAB „Vėjo gūsis“	2020 metai	6,2457	1 605
<b>Iš viso</b>				<b>5 353</b>

2020 m. Bendrovės iš Grupės įmonių gauti dividendai:

Paskelbimo data	Dividendus paskelbusi įmonė	Laikotarpis, už kurį dividendai skiriami	Dividendai vienai akcijai, Eur	Paskelbtų dividendų suma
2020 m. balandžio mėn.	UAB „Eurakras“	2019 metai	14,62	2 333
2020 m. rugpjūčio mėn.	UAB „Vėjo vatas“	2019 metai	22,28	2 228
2020 m. rugpjūčio mėn.	UAB „Vėjo gūsis“	2019 metai	20,35	5 231
<b>Iš viso</b>				<b>9 792</b>

## 31 Sandoriai su susijusiomis šalimis

Grupės sandoriai su susijusiomis šalimis ir metų pabaigos likučiai sudarė:

Susijusios šalys	Mokėtinos paskolos 2021 m. gruodžio 31 d.	Mokėtinos sumos 2021 m. gruodžio 31 d.	Gautinos sumos 2021 m. gruodžio 31 d.	Pardavimai 2021 m.	Įsigijimai 2021 m.	Finansinės pajamos (sąnaudos) 2021 m.
Galutinė patrunuojanti bendrovė	131 747	35	-	-	429	(2 324)
AB „Ignitis grupė“ grupės įmonės	-	122	1 270	12 352	981	(6)
<b>Iš viso</b>	<b>131 747</b>	<b>157</b>	<b>1 270</b>	<b>12 352</b>	<b>1 410</b>	<b>(2 330)</b>

Susijusios šalys	Mokėtinos paskolos 2020 m. gruodžio 31 d.	Mokėtinos sumos 2020 m. gruodžio 31 d.	Gautinos sumos 2020 m. gruodžio 31 d.	Pardavimai 2020 m.	Įsigijimai 2020 m.	Finansinės pajamos (sąnaudos) 2020 m.
Galutinė patrunuojanti bendrovė	56 922	153	-	-	404	(1 415)
AB „Ignitis grupė“ grupės įmonės	2 820	82	-	-	478	(2)
<b>Iš viso</b>	<b>59 742</b>	<b>235</b>	<b>-</b>	<b>-</b>	<b>404</b>	<b>(1 415)</b>

Bendrovės sandoriai su susijusiomis šalimis ir metų pabaigos likučiai sudarė:

Susijusios šalys	Mokėtinos paskolos 2021 m. gruodžio 31 d.	Mokėtinos sumos 2021 m. gruodžio 31 d.	Gautinos paskolos 2021 m. gruodžio 31 d.	Gautinos sumos 2021 m. gruodžio 31 d.	Pardavimai 2021 m.	Įsigijimai 2021 m.	Finansinės pajamos (sąnaudos) 2021 m.
Galutinė patrunuojanti bendrovė	116 779	35	-	-	-	429	(1 770)
Dukterinės įmonės	-	-	42 834	211	271	-	670
AB „Ignitis grupė“ grupės įmonės	1 050	106	-	-	-	823	(6)
<b>Iš viso</b>	<b>117 829</b>	<b>141</b>	<b>42 834</b>	<b>211</b>	<b>271</b>	<b>1 252</b>	<b>(1 106)</b>

Susijusios šalys	Mokėtinos paskolos 2020 m. gruodžio 31 d.	Mokėtinos sumos 2020 m. gruodžio 31 d.	Gautinos paskolos 2020 m. gruodžio 31 d.	Gautinos sumos 2020 m. gruodžio 31 d.	Pardavimai 2020 m.	Įsigijimai 2020 m.	Finansinės pajamos (sąnaudos) 2020 m.
Galutinė patrunuojanti bendrovė	56 922	153	-	-	-	404	(1 415)
Dukterinės įmonės	-	8	10 900	592	309	-	179
AB „Ignitis grupė“ grupės įmonės	2 820	82	-	-	-	478	(2)
<b>Iš viso</b>	<b>59 742</b>	<b>243</b>	<b>10 900</b>	<b>592</b>	<b>309</b>	<b>882</b>	<b>(1 238)</b>

### 31.1 Sandoriai su susijusiomis šalimis ir jų sąlygos

Atsiskaitymo terminai nustatomi per 15–30 dienų. Skolų likučiai metų pabaigoje nėra užtikrinti įkeitimais, joms nėra skaičiuojamos palūkanos, o atsiskaitymai įvyksta pinigais. Nebuvo suteikta ar gauta jokių susijusių šalių prekybos gautinų ar mokėtinos sumų dengimo garantijų.

### 31.2 Išmokos pagrindiniams vadovaujantiems asmenims

	2021 m.	2020 m.
Atlyginimai ir kitos trumpalaikės išmokos pagrindiniams vadovaujantiems asmenims	157	125
Iš jų:		
Trumpalaikės išmokos	125	125
Išmokos, mokamos pasibaigus tarnybos laikotarpiui	7	-
Išėtinės kompensacijos	25	-
Pagrindinių vadovaujančių asmenų skaičius	4	3

Nuo 2021 metų Grupės pagrindiniams vadovaujantiems asmenims yra priskiriami tik Bendrovės Valdybos nariai, Stebėtojų tarybos nariai ir Vadovas. Dėl šios priežasties buvo pakoreguotas palyginamojo laikotarpio atskleidimas.

## 32 Finansinių priemonių tikrosios vertės

### 32.1 Finansinės priemonės, kurių tikroji vertė atskleidžiama

Su suteiktomis paskolomis susijusio finansinio turto vertinimas priskiriamas 3-ajam tikrosios vertės hierarchijos lygiui.

Grupės skolinių įsipareigojimų, susijusių su skoliniais įsipareigojimais komerciniams ir pagrindinei patrunuojančiai bendrovei, tikroji vertė skaičiuojama diskontuojant būsimuosius pinigų srautus pagal rinkoje stebimą palūkanų normą. 2021 m. gruodžio 31 d. pinigų srautai diskontuoti naudojant svertinę vidutinę diskonto normą sudarė 2,76 proc. (2020 m. gruodžio 31 d. – 2,56 proc.). Su skolomis susijusių finansinių įsipareigojimų vertinimas priskiriamas 3-ajam tikrosios vertės hierarchijos lygiui.

### 32.2 Finansinių priemonių tikrosios vertės hierarchijos lygiai

Toliau lentelėje parodytas Grupės finansinių priemonių tikrosios vertės paskirstymas 2021 m. gruodžio 31 d. pagal hierarchijos lygius:

	Pasta- ba	Likutinė vertė	1-asis lygis	2-asis lygis	3-iasis lygis	Iš viso
			Aktyviose rinkose kotiruojam- os kainos	Kiti tiesiogiai arba netiesiogiai skelbiami rodikliai	Neskelbi- ami rodikliai	
<b>Finansinės priemonės, kurių tikroji vertė atskleidžiama</b>						
<b>Turtas</b>						
Suteiktos paskolos	10	3 638	-	-	3 638	3 638
<b>Įsipareigojimai</b>						
Skolos įsipareigojimai komerciniams bankams	18	87 046	-	80 177	-	80 177
Skolos įsipareigojimai galutinei patrunuojančiai bendrovei	18	154 010	-	147 389	-	147 389

Toliau lentelėje parodytas Bendrovės finansinių priemonių tikrosios vertės paskirstymas pagal hierarchijos lygius 2021 m. gruodžio 31 d.:

	Pastaba	Likutinė vertė	1-asis lygis	2-asis lygis	3-iasis lygis	Iš viso
			Aktyviose rinkose kotiruojam- os kainos	Kiti tiesiogiai arba netiesiogiai skelbiami rodikliai	Neskelbi- ami rodikliai	
<b>Finansinės priemonės, kurių tikroji vertė atskleidžiama</b>						
<b>Turtas</b>						
Suteiktos paskolos	10	46 552	-	-	46 256	46 256
<b>Įsipareigojimai</b>						
Skolos įsipareigojimai galutinei patrunuojančiai bendrovei	18	117 829	-	110 801	-	110 801

Toliau lentelėje parodytas Grupės finansinių priemonių tikrosios vertės paskirstymas 2020 m. gruodžio 31 d. pagal hierarchijos lygius:

	Past- aba	Likutinė vertė	1-asis lygis	2-asis lygis	3-iasis lygis	Iš viso
			Aktyviose rinkose kotiruojam- os kainos	Kiti tiesiogiai arba netiesiogiai skelbiami rodikliai	Neskelbi- ami rodikliai	
<b>Finansinės priemonės, kurių tikroji vertė atskleidžiama</b>						
<b>Turtas</b>						
Suteiktos paskolos	10	1 760	-	-	1 730	1 730
<b>Įsipareigojimai</b>						
Skolos įsipareigojimai komerciniams bankams	18	89 278	-	83 529	-	83 529
Skolos įsipareigojimai galutinei patrunuojančiai bendrovei	18	80 180	-	80 498	-	80 498

Toliau lentelėje parodytas Bendrovės finansinių priemonių tikrosios vertės paskirstymas pagal hierarchijos lygius 2020 m. gruodžio 31 d.:

	Pasta- ba	Likutinė vertė	1-asis lygis	2-asis lygis	3-iasis lygis	Iš viso
			Aktyviose rinkose kotiruojam- os kainos	Kiti tiesiogiai arba netiesiogiai skelbiami rodikliai	Neskelbia- mi rodikliai	
<b>Finansinės priemonės, kurių tikroji vertė atskleidžiama</b>						
<b>Turtas</b>						
Suteiktos paskolos	10	13 172	-	-	13 090	13 090
<b>Įsipareigojimai</b>						
Skolos įsipareigojimai galutinei patrunuojančiai bendrovei	18	62 509	-	62 459	-	62 459

### 33 Verslo jungimai

2021 m. gruodžio 21 d. Grupė įsigijo 100 proc. „Altiplano Elektrownie Wiatrowe B1“ sp. z o. o. akcijų iš juridinių asmenų. 2021 m. gruodžio 31 d. akcijų nuosavybės teisė priklausė Grupei. Visas „Altiplano Elektrownie Wiatrowe B1“ sp. z o. o. sumokėtas atlygis sudarė 9 545 tūkst. Eur. 2021 m. gruodžio 31 d. investicija buvo visiškai apmokėta grynaisiais pinigais.

2021 m. gruodžio 16 d. Grupė iš galutinės patrunuojančios bendrovės įsigijo 100 proc. „Tuuleenergia“ OÜ akcijų. 2021 m. gruodžio 31 d. akcijų nuosavybės teisė priklausė Grupei. Visas už „Tuuleenergia“ OÜ sumokėtas atlygis – 9 455 tūkst. Eur. 2021 m. gruodžio 31 d. investicija buvo visiškai apmokėta nepiniginiais įnašais, t. y. išleidžiant naujas akcijas, kurios buvo apmokėtos perleidžiant „Tuuleenergia“ OÜ akcijas.

Šiems verslo jungimams apskaityti Grupė taikė įsigijimo apskaitos metodą pagal 3-iojo TFAS nuostatas. Remiantis minėtu metodu įsigijimo savikaina nustatoma kaip nurodyto turto, patirtų įsipareigojimų ir nuosavybės priemonių, išleistų mainais už įsigijamos verslo kontrolę, tikrųjų verčių suma apskaitimo dieną.

Verslo jungimų metu Grupė nustatė, kad skirtumas tarp verslo įsigijimo savikainos ir įsigyto grynojo turto tikrosios vertės yra verslo jungimo metu nustatytas kitas nematerialusis turtas. 2021 m. gruodžio 31 d. Grupės vadovybė atliko verslo jungimo vertinimą. Turto ir įsipareigojimų tikrosios vertės verslo jungimų metu:

	Pas- taba	„Altiplano Elektrownie Wiatrowe B1“ sp. z o. o.	„Tuuleenergia“ OÜ	Iš viso
<b>Įsigytas turtas</b>				
Ilgalaikis materialusis turtas	7	2 785	21 938	<b>24 723</b>
NTV turtas	8	2 771	337	<b>3 108</b>
Išankstiniai apmokėjimai už ilgalaikį turtą		677	-	<b>677</b>
Trumpalaikės gautinos sumos		1 068	1 540	<b>2 608</b>
Pinigai ir pinigų ekvivalentai		421	6 706	<b>7 127</b>
Kitas verslo jungimo metu nustatytas nematerialusis turtas	6	9 550	563	<b>10 113</b>
Prestižas identifikuotas per verslo jungimą		390	-	<b>390</b>
<b>Prisiimti įsipareigojimai</b>				
Ilgalaikės paskolos	19	-	(19 119)	<b>(19 119)</b>
Ilgalaikiai nuomos įsipareigojimai	19	(2 697)	(336)	<b>(3 033)</b>
Trumpalaikiai nuomos įsipareigojimai	19	(71)	(15)	<b>(86)</b>
Atidėtojo mokesčio įsipareigojimai	29	(1 822)	(787)	<b>(2 609)</b>
Prekybos mokėtinų sumos		(3 527)	(500)	<b>(4 027)</b>
<b>Iš viso įsigyto identifikuojamo grynojo turto</b>		<b>9 545</b>	<b>10 327</b>	<b>19 872</b>
Sumokėtas atlygis		9 545	9 455	<b>19 000</b>
Pelnas uždirbtas iš derybinio įsigijimo	24	-	(872)	<b>(872)</b>
<b>Dukterinės įmonės įsigijimo grynieji pinigų srautai</b>				
Pinigai, sumokėti akcijų parduotojams		(9 545)	-	<b>(9 545)</b>
Pinigai ir pinigų ekvivalentai įsigytose bendrovėse		-	6 706	<b>6 706</b>
<b>Grynieji pinigų srautai</b>		<b>(9 545)</b>	<b>6 706</b>	<b>(2 839)</b>

Grupė patyrė 384 tūkst. Eur su įsigijimu susijusių išlaidų dėl sandorio mokesčių, teisinių mokesčių ir patikrinimo išlaidų. Šios išlaidos apskaitytos PNKBPA straipsnyje „Kitos sąnaudos“.

Kitą verslo jungimo metu identifikuotą nematerialųjį turtą sudaro teisė gaminti elektros energiją lengvatiniu tarifu. Nustatant kito nematerialiojo turto tikrąją vertę naudotas kelių ataskaitinių laikotarpių pelno perviršio metodas. Taikant šį metodą atsižvelgiama į grynųjų pinigų srautų, kuriuos tikimasi sugeneruoti gaminant elektros energiją lengvatiniu tarifu, dabartinę vertę, neįskaitant su jais susijusių pinigų srautų.

Įsigijimo ūkio subjekto pajamų ir pelno ar nuostolių sumos nuo įsigijimo datos, įtrauktos į ataskaitinio laikotarpio konsoliduotą pelno (nuostolių) ir bendrųjų pajamų ataskaitą, nėra reikšmingos.

Dėl Altiplano Elektrownie Wiatrowe B1 sp. z o. o. įsigijimo – jeigu visų verslo jungimų, įvykusių per metus, įsigijimo data būtų buvusi metinio ataskaitinio laikotarpio pradžioje, tai sujungtos įmonės einamojo ataskaitinio laikotarpio pajamos ir pelnas arba nuostoliai reikšmingai nesiskirtų nuo pateiktų.

Dėl Tuuleenergia OÜ įsigijimo – jei įsigijimas būtų įvykęs 2021 m. sausio 1 d., vadovybė nustatė, kad bendros Grupės pajamos būtų 23 064 tūkst. Eur, o Grupės grynas pelnas per metus būtų 6 469 tūkst. Eur. Nustatydamas šias sumas vadovybė darė prielaidą, kad tikrosios vertės koregavimai, atsiradę įsigijimo dieną, būtų buvę tokie patys, jei įsigijimas būtų įvykęs 2021 m. sausio 1 d.

### 34 Atlygis auditoriams

Lentelėje pateikiamas Grupės atlygis nepriklausomoms audito įmonėms:

	Grupė		Bendrovė	
	2021	2020	2021	2020
Finansinių ataskaitų audito paslaugos pagal sutartis („KPMG Baltics“, UAB)	100	-	25	-
Finansinių ataskaitų audito paslaugos pagal sutartis („Ernst & Young Baltic“, UAB)	-	101	-	28
Kitų paslaugų sąnaudos	1	2	-	-
<b>Iš viso</b>	<b>101</b>	<b>103</b>	<b>25</b>	<b>28</b>

## 35 Įvykiai po ataskaitinio laikotarpio

### Naujų įmonių steigimas Latvijoje

2022 m. Bendrovė įsteigė šias naujas įmones:

- Ignitis renewables Latvia SIA (įstatinis kapitalas lygus 2 mln. Eur),
- Ignitis RES DEV1 SIA (įstatinis kapitalas lygus 500 tūkst. Eur),
- Ignitis RES DEV2 SIA (įstatinis kapitalas lygus 500 tūkst. Eur).

Įmonių veikla yra susijusi su vėjo/saulės parkų vystymu. Įstatinis kapitalas buvo pilnai apmokėtas grynaisiais pinigais.

### Dukterinės įmonės akcijų priedų padidėjimas

2022 m. Bendrovė padidino dukterinės įmonės Ignitis renewables Polska Sp. z o.o. akcijų priedus sumai 9 718 tūkst. Eur.

### Lenkijoje vystomų saulės FV projektų portfelio įsigijimo sutarties nutraukimas

2022 m. vasario 21 d. Bendrovė nutraukė sąlyginę pirkimo ir pardavimo sutartį įsigyti iki 170 MW Lenkijoje vystomų saulės FV projektų portfelį. 2022 m. kovo mėn. vystytojui sumokėti avansai buvo gražinti Bendrovei. Bendrovė dėl šio sandorio nuostolių nepatyrė.

Kitų reikšmingų įvykių po finansinių ataskaitų datos iki šių finansinių ataskaitų išleidimo datos nebuvo.

### Karas Ukrainoje

2022 metų vasarį Rusijos Federacija įsiveržė į Ukrainą. Kariniai veiksmai paliečia ne tik Ukrainos, Rusijos ar Baltarusijos ekonomiką, bet ir ES bei pasaulio ekonomiką. Šių finansinių ataskaitų patvirtinimo paskelbimo dieną padėtis Ukrainoje yra labai nepastovi ir iš prigimties neapibrėžta. Atsižvelgdama į nuolatinį ir dinamišką karinių operacijų valdymą, padarė išvadą, kad šiuo metu negalima patikimai įvertinti finansinio poveikio. 2021 m. Grupė ir Bendrovė neturėjo pardavimų, pirkimų ar kitų sandorių su Ukrainos, Baltarusijos ar Rusijos įmonėmis.

\*\*\*\*\*

# Nepriklausomo auditoriaus išvada

## UAB „Ignitis renewables“ akcininkams

### Nuomonė

Mes atlikome UAB „Ignitis renewables“ (toliau – Įmonė) atskirųjų finansinių ataskaitų ir UAB „Ignitis renewables“ ir jos dukterinių įmonių (toliau – Grupė) konsoliduotųjų finansinių ataskaitų auditą. Įmonės atskirąsias ir Grupės konsoliduotąsias finansines ataskaitas sudaro:

- 2021 m. gruodžio 31 d. atskiroji ir konsoliduotoji finansinės padėties ataskaitos,
- tą dieną pasibaigusią metų atskiroji ir konsoliduotoji pelno (nuostolių) ir kitų bendrųjų pajamų ataskaitos,
- tą dieną pasibaigusią metų atskiroji ir konsoliduotoji nuosavo kapitalo pokyčių ataskaitos,
- tą dieną pasibaigusią metų atskiroji ir konsoliduotoji pinigų srautų ataskaitos, ir
- atskirųjų ir konsoliduotųjų finansinių ataskaitų aiškinamasis raštas, įskaitant reikšmingų apskaitos metodų santrauką.

Mūsų nuomone, pridėtos atskirosios ir konsoliduotosios finansinės ataskaitos parodo tikrą ir teisingą vaizdą apie Įmonės ir Grupės 2021 m. gruodžio 31 d. nekonsoliduotąją bei konsoliduotąją finansinę būklę ir tą dieną pasibaigusią metų jų nekonsoliduotuosius ir konsoliduotuosius finansinius veiklos rezultatus ir nekonsoliduotuosius bei konsoliduotuosius pinigų srautus pagal tarptautinius finansinės atskaitomybės standartus, priimtus taikyti Europos Sąjungoje.

### Pagrindas nuomonei pareikšti

Auditą atlikome pagal tarptautinius audito standartus (toliau – TAS). Mūsų atsakomybė pagal šiuos standartus išsamiai apibūdinta šios išvados skyriuje „Auditoriaus atsakomybė už atskirųjų ir konsoliduotųjų finansinių ataskaitų auditą“. Mes esame nepriklausomi nuo Įmonės ir Grupės pagal Tarptautinių buhalterijų etikos standartų valdybos išleistą Tarptautinį buhalterijų profesionalų etikos kodeksą (įskaitant Tarptautinius nepriklausomumo reikalavimus) (toliau – TBESV kodeksas) ir Lietuvos Respublikos finansinių ataskaitų audito įstatymo reikalavimus, susijusius su auditu Lietuvos Respublikoje. Mes taip pat laikėmės kitų etikos reikalavimų, susijusių su Lietuvos Respublikos finansinių ataskaitų audito įstatymu ir TBESV kodeksu. Mes tikime, kad mūsų surinkti audito įrodymai yra pakankami ir tinkami mūsų nuomonei pagrįsti.

### Kiti dalykai

2020 m. gruodžio 31 d. ir tą dieną pasibaigusią metų finansinių ataskaitų auditą atliko kitas auditorius, kuris 2021 m. balandžio 28 d. apie tas finansines ataskaitas pareiškė nemodifikuotą nuomonę.

## Kita informacija

Kitą informaciją sudaro informacija, pateikta atskirajame ir konsoliduotajame metiniame pranešime, kuris pateiktas 3–48 puslapiuose, tačiau ji neapima atskirųjų ir konsoliduotųjų finansinių ataskaitų ir mūsų auditoriaus išvados apie jas. Vadovybė yra atsakinga už kitos informacijos pateikimą.

Mūsų nuomonė apie atskirąsias ir konsoliduotąsias finansines ataskaitas neapima kitos informacijos ir mes nepateikiame jokios formos užtikrinimo išvados apie ją, išskyrus kaip nurodyta toliau.

Atliekant atskirųjų ir konsoliduotųjų finansinių ataskaitų auditą, mūsų atsakomybė yra perskaityti kitą informaciją ir apsvarstyti, ar yra reikšmingų neatitikimų informacijai, pateiktai atskirose ir konsoliduotose finansinėse ataskaitose, arba mūsų žinioms, pagrįstoms atliktu auditu, ir ar ji neatrodo kitaip reikšmingai iškraipyta. Jeigu remdamiesi atliktu darbu pastebime reikšmingą kitos informacijos iškraipymą, mes turime atskleisti šį faktą. Mes neturime su tuo susijusių pastebėjimų.

Mes taip pat privalome įvertinti, ar atskirajame ir konsoliduotajame metiniame pranešime pateikta finansinė informacija atitinka tų pačių finansinių metų atskirąsias ir konsoliduotąsias finansines ataskaitas bei ar atskirasis ir konsoliduotasis metinis pranešimas buvo parengtas laikantis taikomų teisinių reikalavimų. Mūsų nuomone, pagrįsta atskirųjų ir konsoliduotųjų finansinių ataskaitų audito metu atliktu darbu, visais reikšmingais atžvilgiais:

- Atskirajame ir konsoliduotajame metiniame pranešime pateikti finansiniai duomenys atitinka tų pačių finansinių metų atskirųjų ir konsoliduotųjų finansinių ataskaitų duomenis; ir
- Atskirasis / konsoliduotasis metinis pranešimas buvo parengtas laikantis atitinkamai Lietuvos Respublikos įmonių finansinės atskaitomybės įstatymo / Lietuvos Respublikos įmonių grupių konsoliduotosios finansinės atskaitomybės įstatymo reikalavimų.

## Vadovybės ir už valdymą atsakingų asmenų atsakomybė už atskirąsias ir konsoliduotąsias finansines ataskaitas

Vadovybė yra atsakinga už šių atskirųjų ir konsoliduotųjų finansinių ataskaitų, kurios parodo tikrą ir teisingą vaizdą, parengimą ir teisingą pateikimą pagal tarptautinius finansinės atskaitomybės standartus, priimtus taikyti Europos Sąjungoje, ir tokią vidaus kontrolę, kokia, vadovybės nuomone, yra būtina atskirose ir konsoliduotose finansinėse ataskaitoms parengti be reikšmingų iškraipymų dėl apgaulės ar klaidos.

Rengdama atskirąsias ir konsoliduotąsias finansines ataskaitas vadovybė privalo įvertinti Įmonės ir Grupės gebėjimą tęsti veiklą ir atskleisti (jei būtina) dalykus, susijusius su veiklos tęstinumu ir veiklos tęstinumo apskaitos principo taikymu, išskyrus tuos atvejus, kai vadovybė ketina likviduoti Įmonę ir Grupę ar nutraukti veiklą arba neturi kitų realių alternatyvų, tik taip pasielgti.

Už valdymą atsakingi asmenys privalo prižiūrėti Įmonės atskirųjų ir Grupės konsoliduotųjų finansinių ataskaitų rengimo procesą.



## Auditoriaus atsakomybė už atskirųjų ir konsoliduotųjų finansinių ataskaitų auditą

Mūsų tikslas yra gauti pakankamą užtikrinimą dėl to, ar atskirosios ir konsoliduotosios finansinės ataskaitos kaip visuma nėra reikšmingai iškraipytos dėl apgaulės ar klaidos, ir išleisti auditoriaus išvadą, kurioje pateikiama mūsų nuomonė. Pakankamas užtikrinimas – tai aukšto lygio užtikrinimas, o ne garantija, kad reikšmingą iškraipymą, jeigu jis yra, visada galima nustatyti per auditą, kuris atliekamas pagal TAS. Iškraipymai, kurie gali atsirasti dėl apgaulės ar klaidos, laikomi reikšmingais, jeigu galima pagrįstai numatyti, kad atskirai ar kartu jie gali turėti didelės įtakos vartotojų ekonominiams sprendimams, priimamiems remiantis atskirojomis ir konsoliduotosiomis finansinėmis ataskaitomis.

Atlikdami auditą pagal TAS, viso audito metu priimame profesinius sprendimus ir laikomės profesinio skeptiškumo principo. Mes taip pat:

- Nustatome ir įvertiname atskirųjų ir konsoliduotųjų finansinių ataskaitų reikšmingo iškraipymo dėl apgaulės arba klaidų riziką, planuojame ir atliekame procedūras kaip atsaką į tokią riziką ir surenkame pakankamų tinkamų audito įrodymų mūsų nuomonei pagrįsti. Reikšmingo iškraipymo dėl apgaulės neaptikimo rizika yra didesnė nei reikšmingo iškraipymo dėl klaidų neaptikimo rizika, nes apgaule gali būti sukčiavimas, klastojimas, tyčinis praleidimas, klaidingas aiškinimas arba vidaus kontrolių nepaisymas.
- Įgyjame supratimą apie su auditu susijusias vidaus kontroles tam, kad galėtume suplanuoti konkrečiomis aplinkybėmis tinkamas audito procedūras, tačiau ne tam, kad galėtume pareikšti nuomonę apie Įmonės ir Grupės vidaus kontrolės veiksmingumą.
- Įvertiname taikomų apskaitos metodų tinkamumą ir vadovybės atliktų apskaitinių vertinimų bei su jais susijusių atskleidimų pagrįstumą.
- Padarome išvadą dėl taikomo veiklos tęstinumo apskaitos principo tinkamumo ir dėl to, ar, remiantis surinktais įrodymais, egzistuoja su įvykiais ar sąlygomis susijęs reikšmingas neapibrėžtumas, dėl kurio gali kilti reikšmingų abejonių dėl Įmonės ir Grupės gebėjimo tęsti veiklą. Jeigu padarome išvadą, kad toks reikšmingas neapibrėžtumas egzistuoja, auditoriaus išvadoje privalome atkreipti dėmesį į susijusius atskleidimus atskiroiose ir konsoliduotosiose finansinėse ataskaitose arba, jeigu tokių atskleidimų nepakanka, turime modifikuoti savo nuomonę. Mūsų išvados yra pagrįstos audito įrodymais, kuriuos surinkome iki auditoriaus išvados datos. Tačiau būsimi įvykiai ar sąlygos gali lemti, kad Įmonė ir Grupė negalės toliau tęsti savo veiklos.
- Įvertiname bendrą atskirųjų ir konsoliduotųjų finansinių ataskaitų pateikimą, struktūrą ir turinį, įskaitant atskleidimus, ir tai, ar atskiroiose ir konsoliduotosiose finansinėse ataskaitose pateikti pagrindžiantys sandoriai ir įvykiai taip, kad atitiktų teisingo pateikimo koncepciją.
- Surenkame pakankamų tinkamų audito įrodymų apie Įmonių finansinę informaciją ar verslo veiklą Grupėje, kad galėtume pareikšti nuomonę apie Grupės konsoliduotąsias finansines ataskaitas. Atsakome už vadovavimą grupės auditui, jo priežiūrą ir atlikimą. Mes atsakome tik už mūsų pareikštą audito nuomonę.



Mes, be visų kitų dalykų, privalome informuoti už valdymą atsakingus asmenis apie audito apimtį ir atlikimo laiką bei reikšmingus audito pastebėjimus, įskaitant svarbius vidaus kontrolės trūkumus, kuriuos nustatome audito metu.

„KPMG Baltics“, UAB, vardu

Edvinas Žukauskas  
Atestuotas auditorius

Vilnius, Lietuvos Respublika  
2022 m. gegužės 10 d.

*Elektroniniu auditoriaus parašu pasirašoma tik Nepriklausomo auditoriaus išvada, esanti šio dokumento 103–106 puslapiuose.*

## 6.3 Informacija apie auditorių

### Nepriklausomo auditoriaus atranka

Audito paslaugų pirkimas, kurį centralizuotai vykdo Ignitis grupė, vyko 2018–2019 m. laikotarpiu. Ernst & Young Baltic, UAB (toliau tekste ir – „EY“) visuotinio Ignitis grupės akcininko susirinkimo metu buvo paskirtas nepriklausomu Ignitis Grupės auditoriumi (2019–2021 m. laikotarpiui).

Dėl išaugusių Grupės veiklos apimčių ir poreikių, buvo priimtas sprendimas nepratęsti finansinių ataskaitų audito paslaugų teikimo sutarties su EY dėl 2019–2021 m. Atsižvelgiant į aukščiau išdėstytą informaciją, 2021 m. balandžio 30 d. buvo inicijuotas naujas audito paslaugų viešasis pirkimas 2021 m. ir 2022 m. ataskaitiniams laikotarpiams. Jam pasibaigus, 2021 m. rugsėjo 27 d. visuotinio Ignitis grupės akcininko susirinkimo sprendimu naujuoju auditoriumi buvo paskirtas „KPMG Baltics“, UAB.

Ateityje vyksiančios nepriklausomo auditoriaus atrankos ir toliau bus vykdomos remiantis geraja praktika, skelbiant viešus konkursus, potencialiems šių paslaugų teikėjams atitinkant iš anksto šių paslaugų teikimui iškeltus kriterijus. Atrankos yra prižiūrimos AB „Ignitis grupė“ audito komiteto, nepriklausomą auditorių paskiriant Bendrovės visuotiniam akcininkų susirinkimui.

### Nepriklausomi auditoriai

Nuo 2021 m. iki 2022 m.	Nuo 2019 m. iki 2020 m.
„KPMG Baltics“, UAB Lvivo g. 101 LT-08104 Vilnius, Lietuva	Ernst & Young Baltic, UAB Aukštaičių g. 7 LT-11341 Vilnius, Lietuva

### Nepriklausomo auditoriaus suteiktos paslaugos ir atlygis už jas

2019–2021 m. laikotarpiu, nepriklausomas auditorius suteikė žemiau nurodytas paslaugas (tūkst. Eur):

	2021	2020
Finansinių ataskaitų auditas pagal sutartį (KPMG Baltics, UAB)	100	-
Finansinių ataskaitų auditas pagal sutartį (Ernst & Young Baltic, UAB)	-	101
Kitų paslaugų sąnaudos	1	2
<b>Iš viso</b>	<b>101</b>	<b>103</b>

## 7. Kita informacija

### Kita teisinė informacija

Šiame metiniame pranešime pateikiama informacija UAB „Ignitis renewables“ (toliau tekste – ir „Bendrovė“) akcininkams, kreditoriams ir kitiems suinteresuotiems asmenims apie Bendrovę ir jos valdomų įmonių, veiklą per 2021 m. sausio-gruodžio mėnesių laikotarpį.

Metinį pranešimą parengė Bendrovės administracija, vadovaudamasi Lietuvos Respublikos įmonių finansinės atskaitomybės, Lietuvos Respublikos akcinių bendrovių, Lietuvos Respublikos įmonių grupių konsoliduotosios finansinės atskaitomybės įstatymų reikalavimais, tuo pačiu atsižvelgiant į Valstybės valdomų įmonių veiklos skaidrumo užtikrinimo gairių aprašą. Bendrovės vertybiniai popieriai nėra įtraukti ir jais nėra prekiaujama reguliuojamoje rinkoje. Bendrovės įstatai nenumato daugiau reikalavimų Bendrovės metinio pranešimo turiniui negu yra numatyta aukščiau minėtuose įstatymuose.

Už metiniame pranešime pateiktą informaciją atsakinga Bendrovės vadovybė. Su pranešimu bei dokumentais, kuriais naudojantis jis buvo parengtas, galima susipažinti (iš anksto susitarus) darbo dienomis pirmadieniais–ketvirtadieniais 7.30–16.30 val., penktadieniais 7.30–15.15 val. Bendrovės centrinėje būstinėje (Laisvės pr. 10, Vilnius).

#### Informacija apie Bendrovę

1. Bendrovės pavadinimas: UAB „Ignitis renewables“
2. Bendrovės teisinė forma: Uždaroji akcinė bendrovė
3. Įstatinis kapitalas: 21 910,00 EUR
4. Įregistravimo data ir vieta: 2019 m. sausio 14 d., Vilnius, Lietuvos Respublika
5. Bendrovės kodas: 304988904
6. Bendrovės adresas: Laisvės pr. 10, LT-04215 Vilnius
7. Bendrovės registras: Juridinių asmenų registras
8. Telefono numeris: + 370 69638942
9. Faks numeris: -
10. El. pašto adresas: [grupe@ignitis.lt](mailto:grupe@ignitis.lt)
11. Interneto svetainės puslapis: [www.ignitisgrupe.lt](http://www.ignitisgrupe.lt)

#### Teisinės pastabos

1. Svarbių įvykių po finansinių metų pabaigos neįvyko.
2. Bendrovė nenaudojo finansinių ir apsidraudimo priemonių, kurioms taikoma apsidraudimo sandorių apskaita, kurios būtų svarbios vertinant Bendrovės turtą, nuosavą kapitalą, įsipareigojimus, finansinę būklę ir veiklos rezultatus.
3. Bendrovė ataskaitinio laikotarpio pradžioje savų akcijų neturėjo ir per ataskaitinį laikotarpį savų akcijų neįsigijo.
4. Bendrovė neturi filialų bei atstovybių.
5. Bendrovė numato tolimesnę tvarią esamos veiklos plėtrą, siekiant užtikrinti aukštesnį veiklos pelningumą ir turto panaudojimo efektyvumą ilgu laikotarpiu. Tyrimai bus atliekami esant poreikiui.
6. Bendrovės vykdoma veikla atitinka reikalavimus, nustatytus aplinkosaugą reglamentuojančiuose teisės aktuose.

#### Reikšmingi sandoriai

Reikšmingų susitarimų, kurių šalis yra Bendrovė ir kurie įsigalioję, pasikeistų ar nutrūktų pasikeitus Bendrovės kontrolei, sudaryta nebuvo.

Per ataskaitinį laikotarpį Bendrovė žalingų sandorių (neatitinkančių patronuojančios bendrovės tikslų, esamų įprastų rinkos sąlygų, pažeidžiančių akcininkų ar kitų asmenų grupių interesus ir pan.), turėjusių ar ateityje galinčių turėti neigiamos įtakos Bendrovės veiklai ir (arba) veiklos rezultatams, taip pat sandorių, sudarytų esant interesų konfliktui tarp Bendrovės vadovų, kontroliuojančių akcininkų ar kitų susijusių šalių pareigų Bendrovei ir jų privačių interesų ir (arba) kitų pareigų, nesudarė.

Bendrovės ir jos organų narių ar darbuotojų susitarimų, numatančių kompensaciją, jei jie atsistatydintų arba būtų atleisti be pagrįstos priežasties arba jei jų darbas baigtųsi dėl Bendrovės kontrolės pasikeitimo, sudaryta nebuvo.

**Pagrindiniai vidaus kontrolės ir rizikos valdymo sistemų, susijusių su finansinių ataskaitų sudarymu, požymiai**

Bendrovės finansinės ataskaitos rengiamos pagal ES patvirtintus Tarptautinius finansinės atskaitomybės standartus (TFAS). Visi metiniame pranešime pateikti finansiniai duomenys yra apskaičiuoti pagal TFAS ir atitinka audituotas Bendrovės finansinės ataskaitas.

Bendrovei apskaitos paslaugas teikiančios įmonės darbuotojai prižiūri, kad finansinės ataskaitos būtų tinkamai rengiamos, rūpinasi, kad duomenys būtų surinkti laiku ir teisingai. Bendrovės finansinių ataskaitų rengimas, vidaus kontrolės ir finansinės rizikos valdymo sistemos, teisės aktai, reglamentuojantys finansinių ataskaitų sudarymą, yra kontroliuojami ir valdomi.

**Alternatyvūs veiklos rodikliai**

Alternatyvūs veiklos rodikliai (toliau tekste ir - „AVR“)– tai vidiniam veiklos valdymo vertinimui naudojami pakoreguoti šiame pranešime pateikiami skaičiai. Šie rodikliai nėra apibrėžti tarptautiniais finansinės atskaitomybės standartais (TFAS) ir neatitinka TFAS reikalavimų. Alternatyvių veiklos rodiklių apibrėžtys pateiktos AB „Ignitis grupė“ svetainėje (nuoroda).

**Kalbos pastaba**

Esant neatitikimams tarp lietuvių ir anglų kalbos dokumentų versijų, pagrindine versija laikoma anglų kalba parengtas dokumentas.

## 8. Trumpiniai

#	Skaičius
%	Procentas
'000 / tūkst.	Tūkstančiai
AB	Akcinė bendrovė
AVR	Alternatyvūs veiklos rodikliai – tai vidiniam veiklos valdymo vertinimui naudojami pakoreguoti šiame pranešime pateikiami skaičiai.
Bendrovė	UAB „Ignitis renewables“
Ignitis Grupė	AB „Ignitis grupė“ ir jos kontroliuojamos įmonės
Patronuojanti bendrovė	UAB „Ignitis renewables“
Renewables Grupė	UAB „Ignitis renewables“ ir jos kontroliuojamos įmonės
Grupė	UAB „Ignitis renewables“ ir jos kontroliuojamos įmonės
CfD	Skatinamasis tarifas (angl. <i>contracts for difference</i> )
EBIT	Veiklos pelningumas prieš palūkanas ir mokesčius
EBITDA	EBITDA – pelnas prieš finansinės veiklos rezultata, mokesčius, nusidėvėjimą ir amortizaciją
Pagaminta elektros energijos (neto)	Parduotas vėjo jėgainėse, saulės jėgainėse.
mIn. EUR	Milijonas EUR
ES	Europos sąjunga
Eurakras	UAB „EURAKRAS“
PAD	Pagrindinė atlygio dalis
FiT	Skatinamas tarifas (angl. <i>Feed-in Tariff</i> )
FTE	Visos darbo dienos ekvivalento vienetas
GW	Gigavatai
TFAS	Tarptautiniai finansinės atskaitomybės standartai
Instaliuota galia	Įrenginiai, kurie yra baigti statyti ir kuriuose buvo sėkmingai atlikti veiklos bandymai
m	Million
Mažeikiai	UAB „VVP Investment“
MW	Megavatai
MWh	Megavatvalandė
n/a	Neaktualu
Pomerania	Pomerania Wind Farm sp. z o. o.
pp	Procentiniai punktai
ROA	Turto pelningumo rodiklis (angl. <i>Return on Assets</i> )
ROCE	Pastovaus kapitalo pelningumo rodiklis (angl. <i>Return on Capital Employed</i> )
ROE	Nuosavo kapitalo pelningumo rodiklis (angl. <i>Return on Equity</i> )
ROI	Investicijų pelningumo rodiklis (angl. <i>Return on Investment</i> )
Tuuleenergia	„Tuuleenergia osaühing“
UAB	Uždaroji akcinė bendrovė
vnt.	vnt.
Vėjo Gūsis	UAB „VĖJO GŪSIS“
Vėjo Vatas	UAB „VĖJO VATAS“
VP	Vėjo parkas

## 9. Atsakingų asmenų patvirtinimas

2022 m. gegužės 10 d.

Mes, UAB „Ignitis renewables“ Generalinis direktorius Thierry Aelens ir Finansų direktorius Laurynas Jocys, patvirtiname, kad, mūsų žiniomis, UAB „Ignitis renewables“ konsoliduotos ir patronuojančios bendrovės finansinės ataskaitos, parengtos už metus, pasibaigusius 2021 m. gruodžio 31 d., pagal tarptautinius finansinės atskaitomybės standartus, priimtus taikyti Europos Sąjungoje, atitinka tikrovę ir teisingai parodo UAB „Ignitis renewables“ konsoliduotą ir patronuojančiosios bendrovės turtą, įsipareigojimus, finansinę būklę, laikotarpio pelną arba nuostolius ir pinigų srautus, o metiniame 2021 m. pranešime yra teisingai nurodyta verslo plėtros ir veiklos apžvalga, UAB „Ignitis renewables“ ir jos grupės įmonių būklė kartu su pagrindinių rizikų bei neapibrėžtumų, su kuriais susiduriama, aprašymu.

---

**Thierry Aelens**

Vadovas

---

**Laurynas Jocys**

Finansų vadovas

---

**Paulius Žukovskis**

UAB Ignitis Grupės Paslaugų  
Centras

Finansinių ataskaitų ir  
konsolidavimo vadovas veikiantis  
pagal įgaliojimą Nr. IS-22-22 of  
04/04/2022